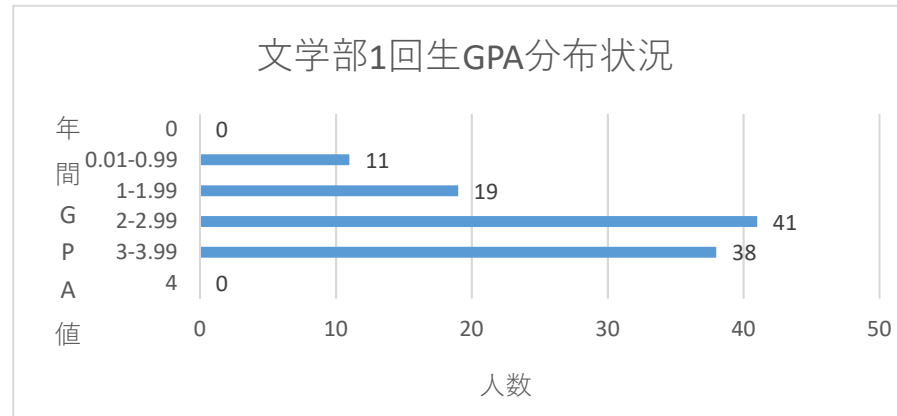


## 2021年度 学部別年間GPA分布状況表【大阪大谷大学】

### 文学部1回生

階級値	階級名	度数
0	0	0
0.01	0.01-0.99	11
1	1-1.99	19
2	2-2.99	41
3	3-3.99	38
4	4	0
	合計	109

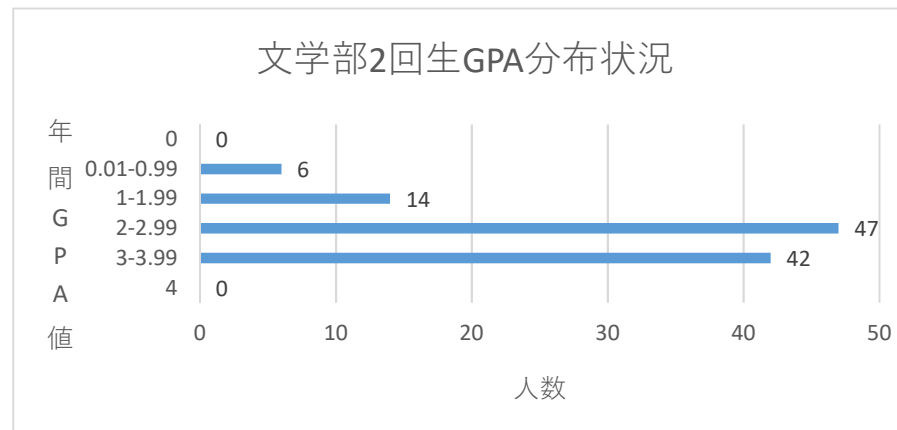
1/4以下 GPA1.93以下(27人)



### 文学部2回生

階級値	階級名	度数
0	0	0
0.01	0.01-0.99	6
1	1-1.99	14
2	2-2.99	47
3	3-3.99	42
4	4	0
	合計	109

1/4以下 GPA2.28以下(26人)

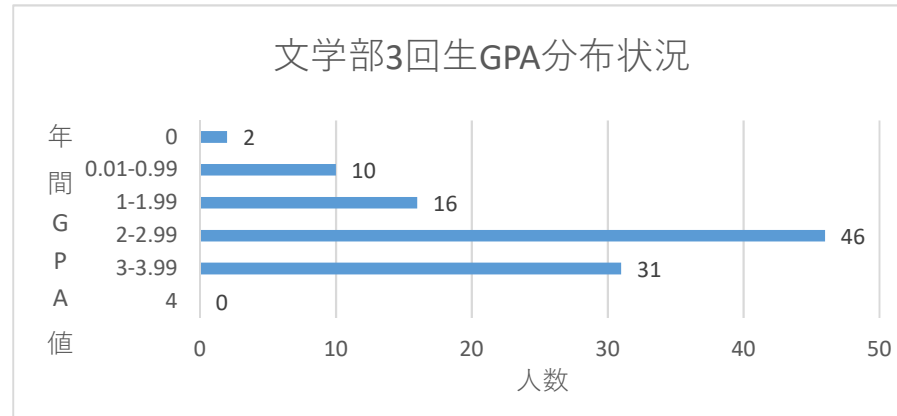


## 2021年度 学部別年間GPA分布状況表【大阪大谷大学】

### 文学部3回生

階級値	階級名	度数
0	0	2
0.01	0.01-0.99	10
1	1-1.99	16
2	2-2.99	46
3	3-3.99	31
4	4	0
	合計	105

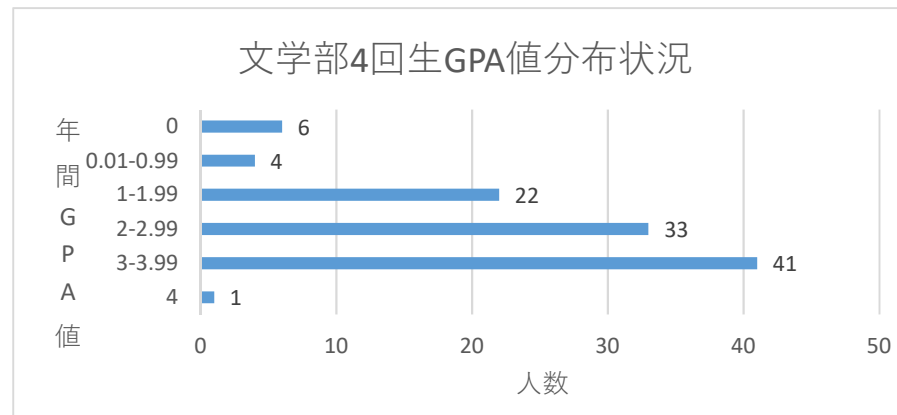
1/4以下 GPA1.92以下(26人)



### 文学部4回生

階級値	階級名	度数
0	0	6
0.01	0.01-0.99	4
1	1-1.99	22
2	2-2.99	33
3	3-3.99	41
4	4	1
	合計	107

1/4以下 GPA1.71以下(26人)

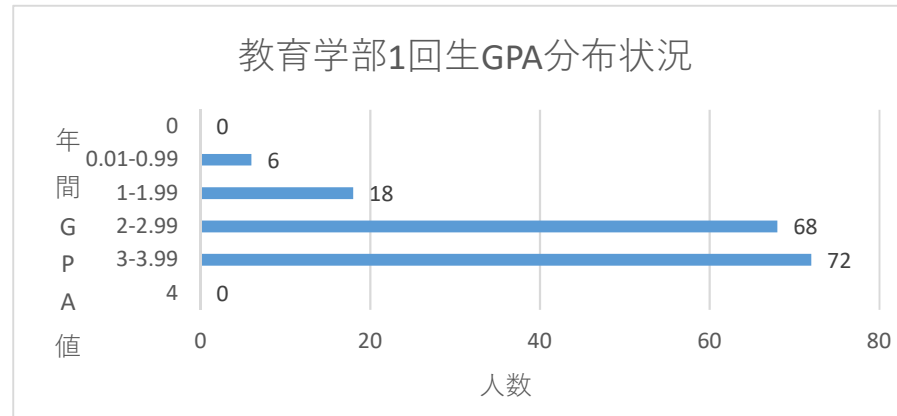


## 2021年度 学部別年間GPA分布状況表【大阪大谷大学】

### 教育学部1回生

階級値	階級名	度数
0	0	0
0.01	0.01-0.99	6
1	1-1.99	18
2	2-2.99	68
3	3-3.99	72
4	4	0
	合計	164

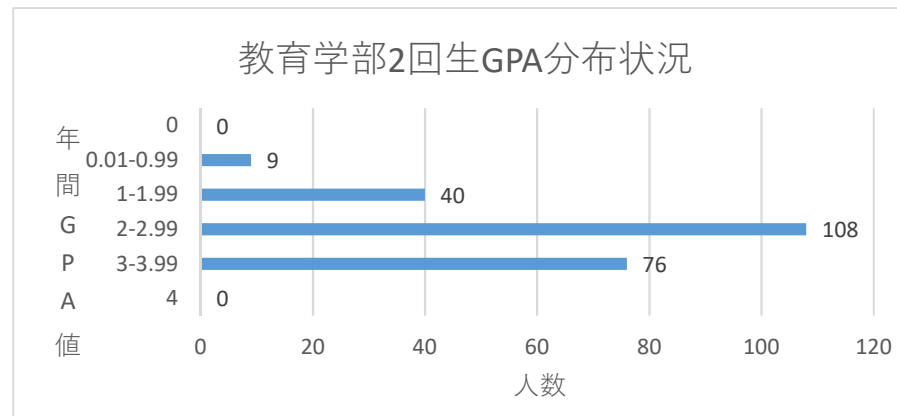
1/4以下 GPA2.45以下(41人)



### 教育学部2回生

階級値	階級名	度数
0	0	0
0.01	0.01-0.99	9
1	1-1.99	40
2	2-2.99	108
3	3-3.99	76
4	4	0
	合計	233

1/4以下 GPA2.2以下(58人)

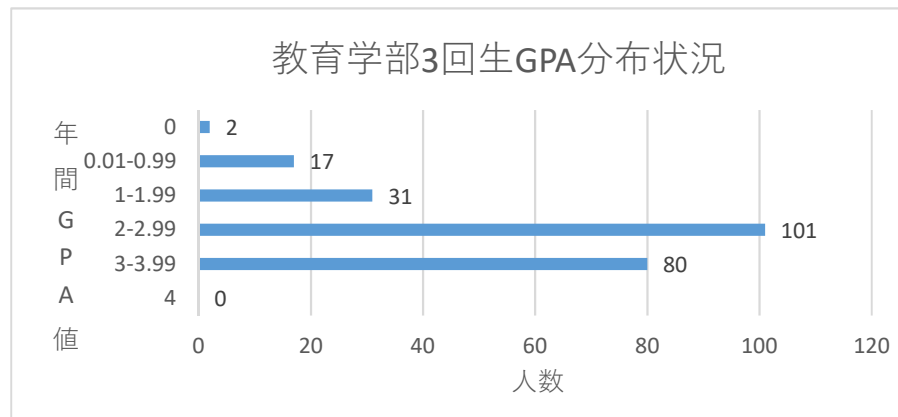


## 2021年度 学部別年間GPA分布状況表【大阪大谷大学】

### 教育学部3回生

階級値	階級名	度数
0	0	2
0.01	0.01-0.99	17
1	1-1.99	31
2	2-2.99	101
3	3-3.99	80
4	4	0
	合計	231

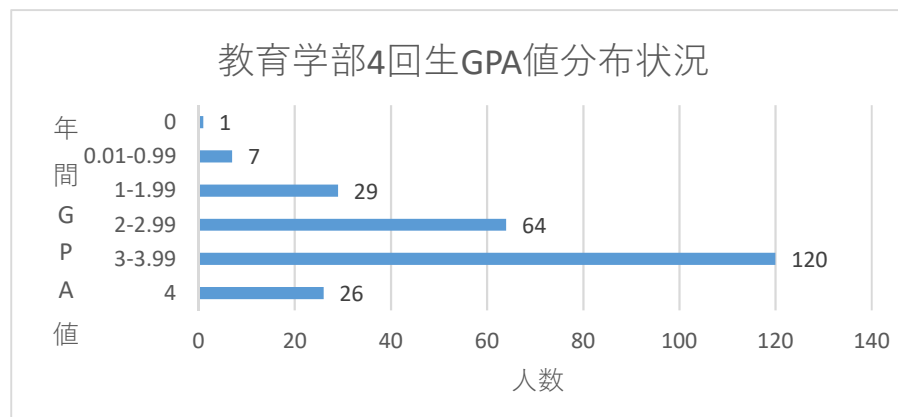
1/4以下 GPA2.02以下(56人)



### 教育学部4回生

階級値	階級名	度数
0	0	1
0.01	0.01-0.99	7
1	1-1.99	29
2	2-2.99	64
3	3-3.99	120
4	4	26
	合計	247

1/4以下 GPA2.4以下(61人)

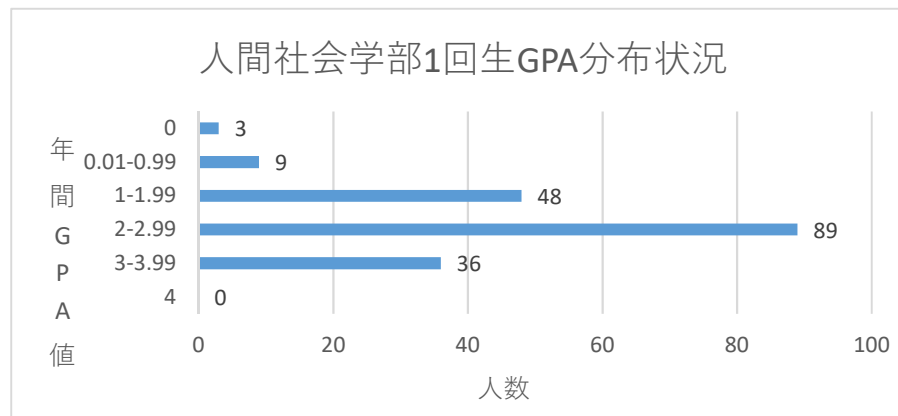


## 2021年度 学部別年間GPA分布状況表【大阪大谷大学】

人間社会学部1回生

階級値	階級名	度数
0	0	3
0.01	0.01-0.99	9
1	1-1.99	48
2	2-2.99	89
3	3-3.99	36
4	4	0
	合計	185

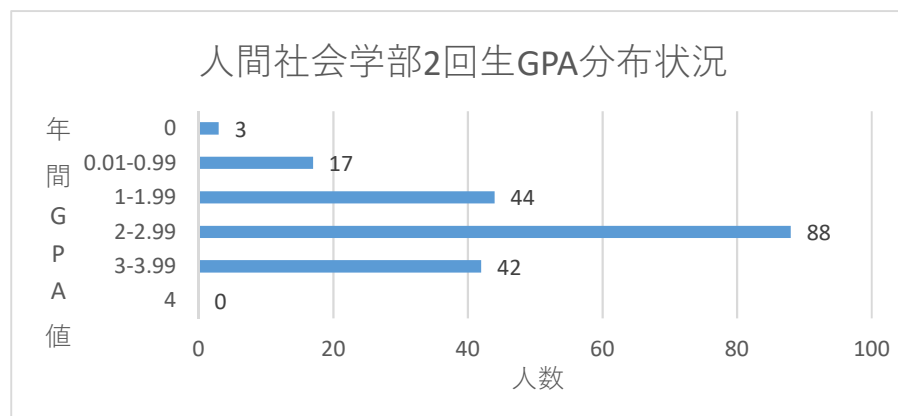
1/4以下 GPA1.78以下(46人)



人間社会学部2回生

階級値	階級名	度数
0	0	3
0.01	0.01-0.99	17
1	1-1.99	44
2	2-2.99	88
3	3-3.99	42
4	4	0
	合計	194

1/4以下 GPA1.62以下(48人)



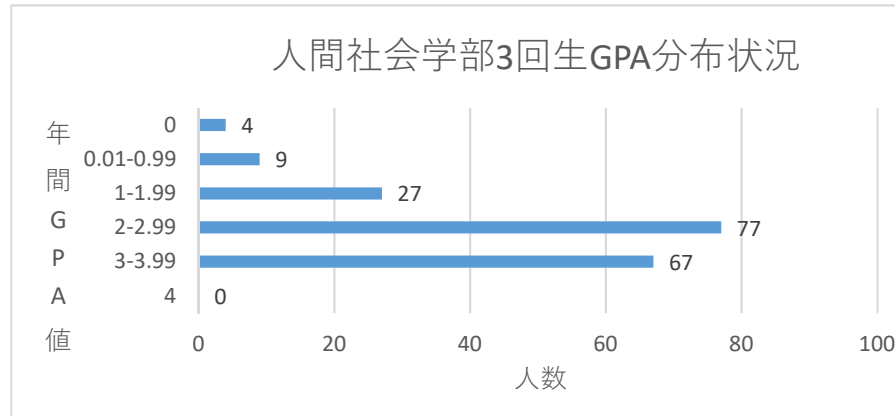
## 2021年度 学部別年間GPA分布状況表【大阪大谷大学】

人間社会学部3回生

階級値	階級名	度数
0	0	4
0.01	0.01-0.99	9
1	1-1.99	27
2	2-2.99	77
3	3-3.99	67
4	4	0
	合計	184

1/4以下 GPA2.04以下(46人)

人間社会学部3回生GPA分布状況

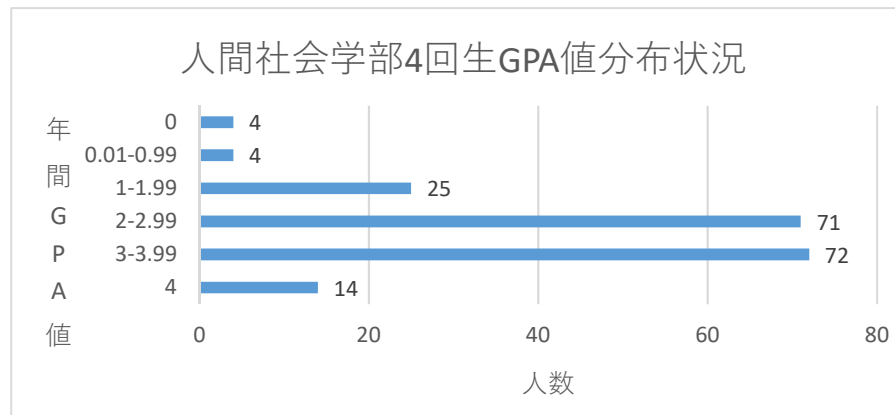


人間社会学部4回生

階級値	階級名	度数
0	0	4
0.01	0.01-0.99	4
1	1-1.99	25
2	2-2.99	71
3	3-3.99	72
4	4	14
	合計	190

1/4以下 GPA2.18以下(47人)

人間社会学部4回生GPA値分布状況

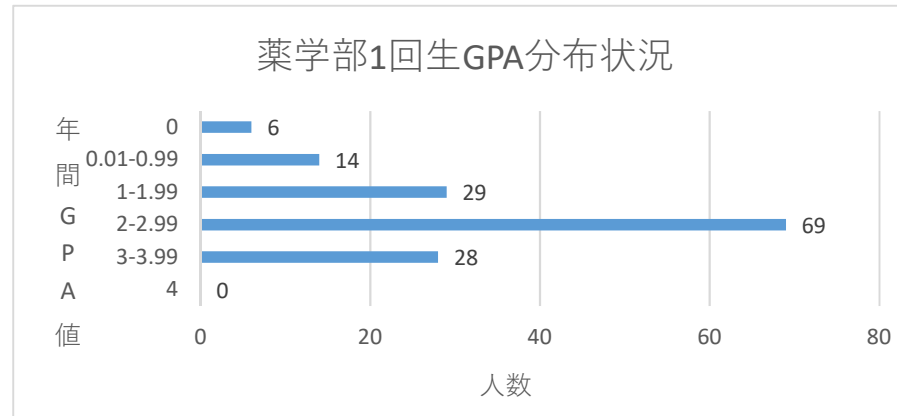


## 2021年度 学部別年間GPA分布状況表【大阪大谷大学】

### 薬学部1回生

階級値	階級名	度数
0	0	6
0.01	0.01-0.99	14
1	1-1.99	29
2	2-2.99	69
3	3-3.99	28
4	4	0
	合計	146

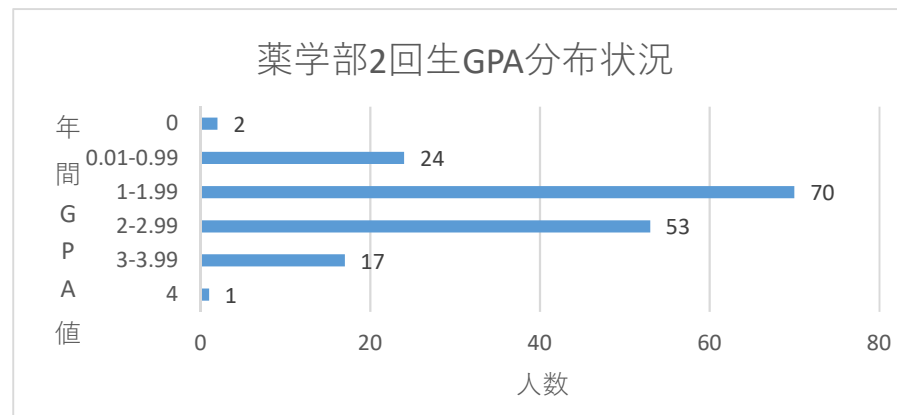
1/4以下 GPA1.61以下(36人)



### 薬学部2回生

階級値	階級名	度数
0	0	2
0.01	0.01-0.99	24
1	1-1.99	70
2	2-2.99	53
3	3-3.99	17
4	4	1
	合計	167

1/4以下 GPA1.31以下(41人)

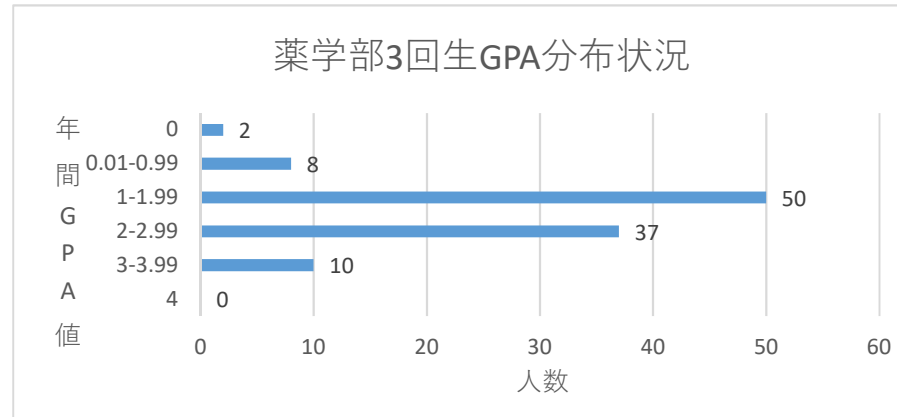


## 2021年度 学部別年間GPA分布状況表【大阪大谷大学】

### 薬学部3回生

階級値	階級名	度数
0	0	2
0.01	0.01-0.99	8
1	1-1.99	50
2	2-2.99	37
3	3-3.99	10
4	4	0
	合計	107

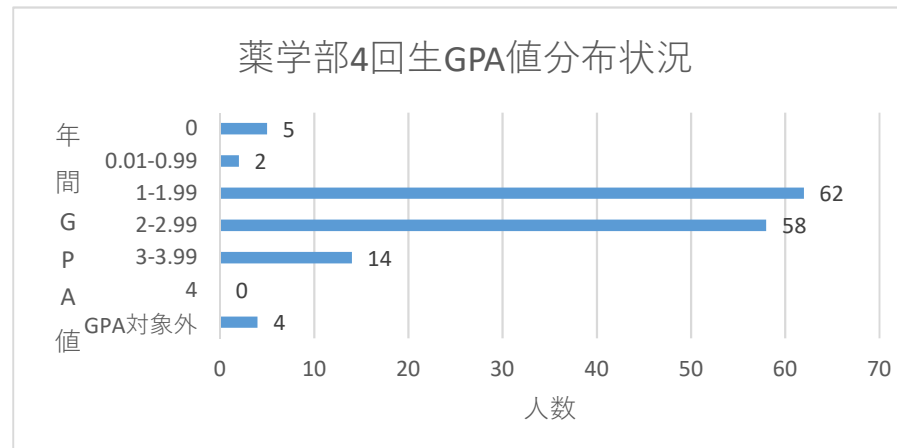
1/4以下 GPA1.39以下(26人)



### 薬学部4回生

階級値	階級名	度数
0	0	5
0.01	0.01-0.99	2
1	1-1.99	62
2	2-2.99	58
3	3-3.99	14
4	4	0
空白	GPA対象外	4
	合計	145

1/4以下 GPA1.62以下(34人)



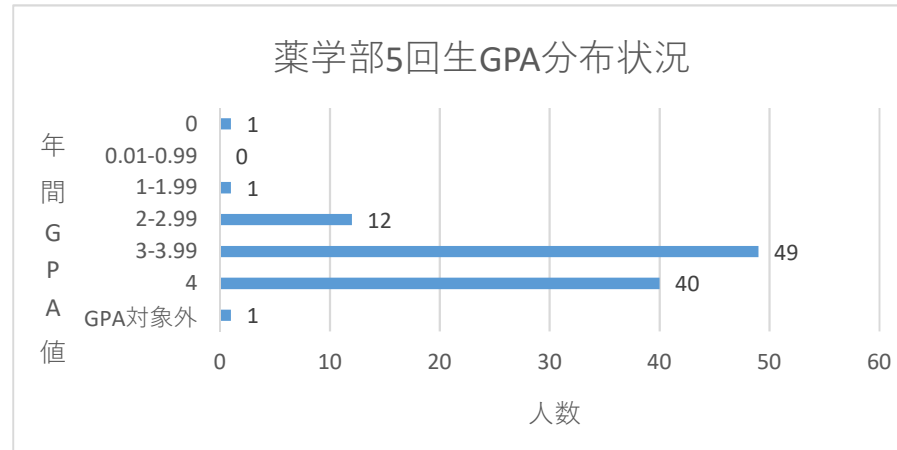


## 2021年度 学部別年間GPA分布状況表【大阪大谷大学】

### 薬学部5回生

階級値	階級名	度数
0	0	1
0.01	0.01-0.99	0
1	1-1.99	1
2	2-2.99	12
3	3-3.99	49
4	4	40
空白	GPA対象外	1
	合計	104

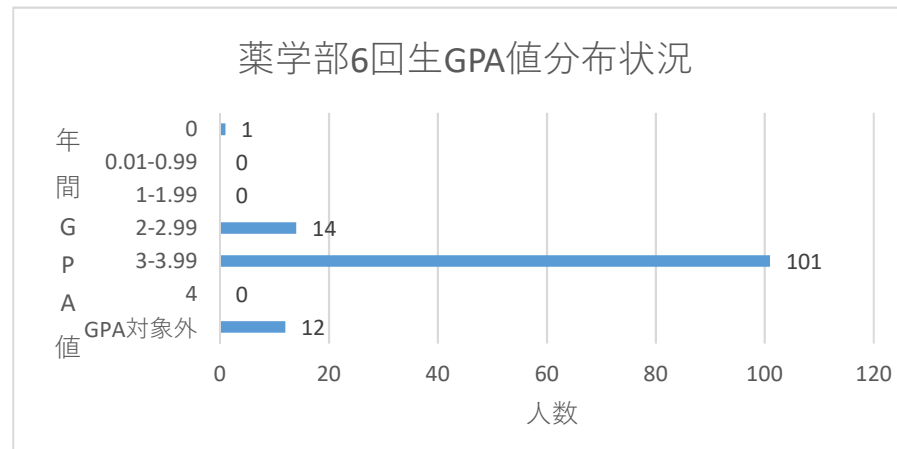
1/4以下 GPA2.0以下(15人)



### 薬学部6回生

階級値	階級名	度数
0	0	1
0.01	0.01-0.99	0
1	1-1.99	0
2	2-2.99	14
3	3-3.99	101
4	4	0
空白	GPA対象外	12
	合計	128

1/4以下 GPA2.96以下(27人)

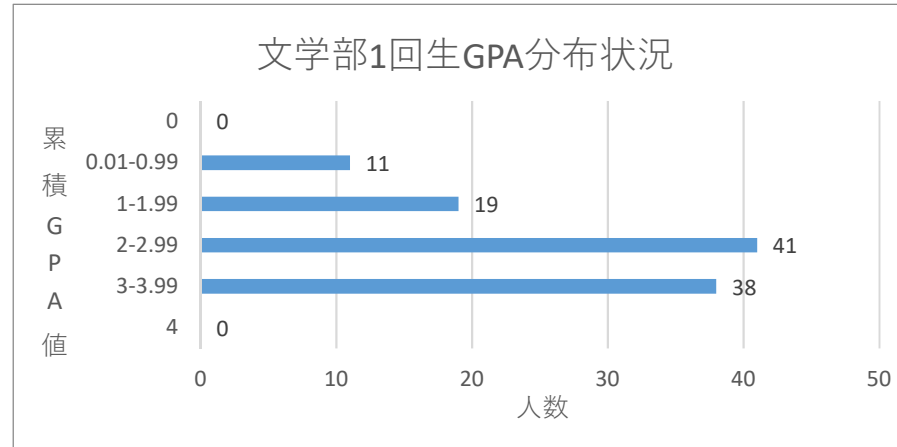


## 2021年度 学部別累積GPA分布状況表【大阪大谷大学】

### 文学部1回生

階級値	階級名	人数
0	0	0
0.01	0.01-0.99	11
1	1-1.99	19
2	2-2.99	41
3	3-3.99	38
4	4	0
	合計	109

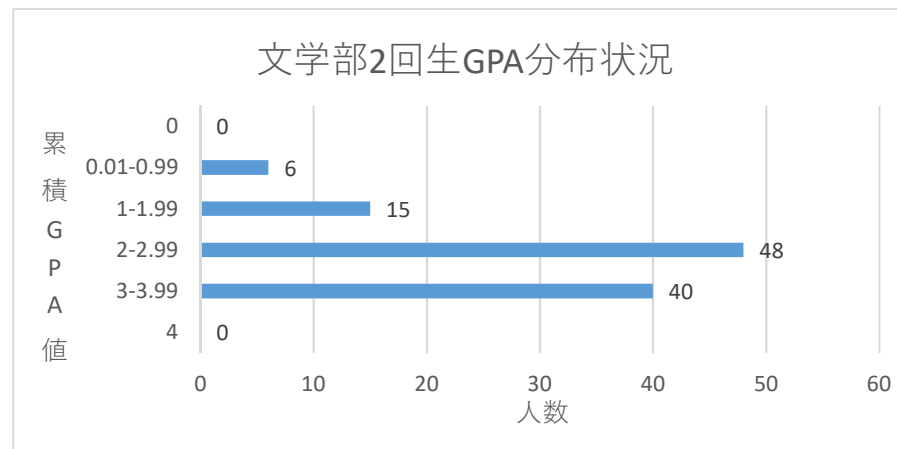
1/2以下 GPA2.56以下(54人)



### 文学部2回生

階級値	階級名	人数
0	0	0
0.01	0.01-0.99	6
1	1-1.99	15
2	2-2.99	48
3	3-3.99	40
4	4	0
	合計	109

1/2以下 GPA2.85以下(54人)

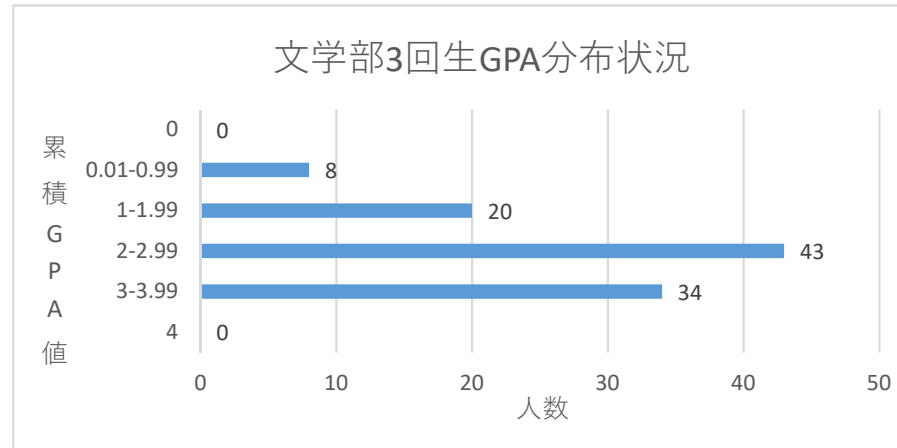


## 2021年度 学部別累積GPA分布状況表【大阪大谷大学】

### 文学部3回生

階級値	階級名	人数
0	0	0
0.01	0.01-0.99	8
1	1-1.99	20
2	2-2.99	43
3	3-3.99	34
4	4	0
	合計	105

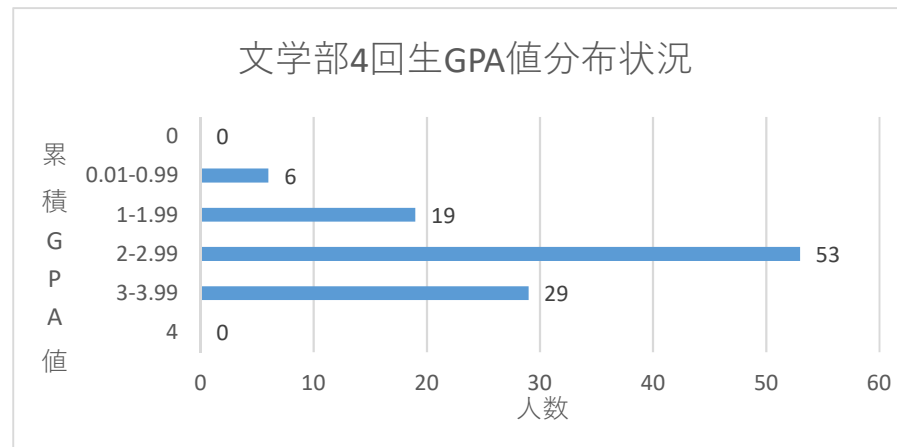
1/2以下 GPA2.52以下(52人)



### 文学部4回生

階級値	階級名	人数
0	0	0
0.01	0.01-0.99	6
1	1-1.99	19
2	2-2.99	53
3	3-3.99	29
4	4	0
	合計	107

1/2以下 GPA2.56以下(53人)

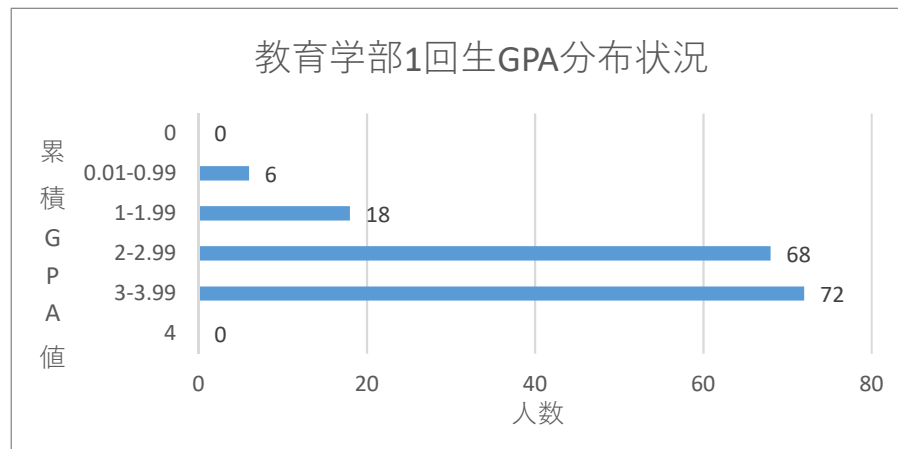


## 2021年度 学部別累積GPA分布状況表【大阪大谷大学】

### 教育学部1回生

階級値	階級名	人数
0	0	0
0.01	0.01-0.99	6
1	1-1.99	18
2	2-2.99	68
3	3-3.99	72
4	4	0
	合計	164

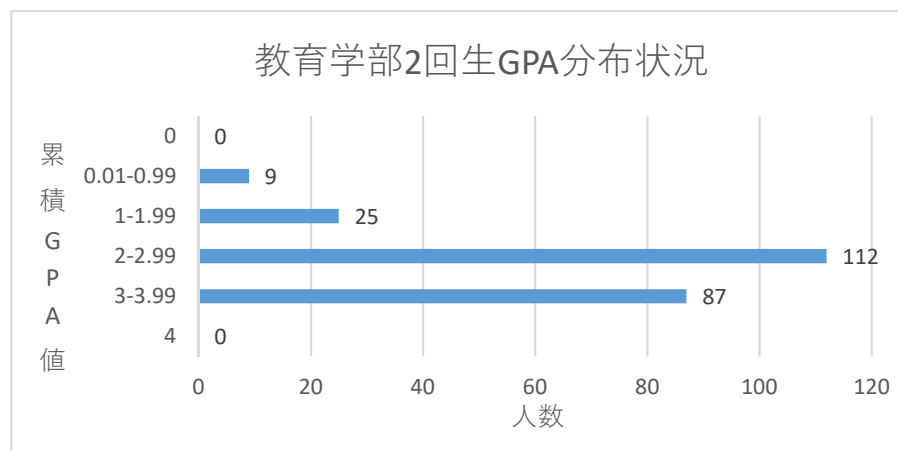
1/2以下 GPA2.92以下(82人)



### 教育学部2回生

階級値	階級名	人数
0	0	0
0.01	0.01-0.99	9
1	1-1.99	25
2	2-2.99	112
3	3-3.99	87
4	4	0
	合計	233

1/2以下 GPA2.79以下(115人)

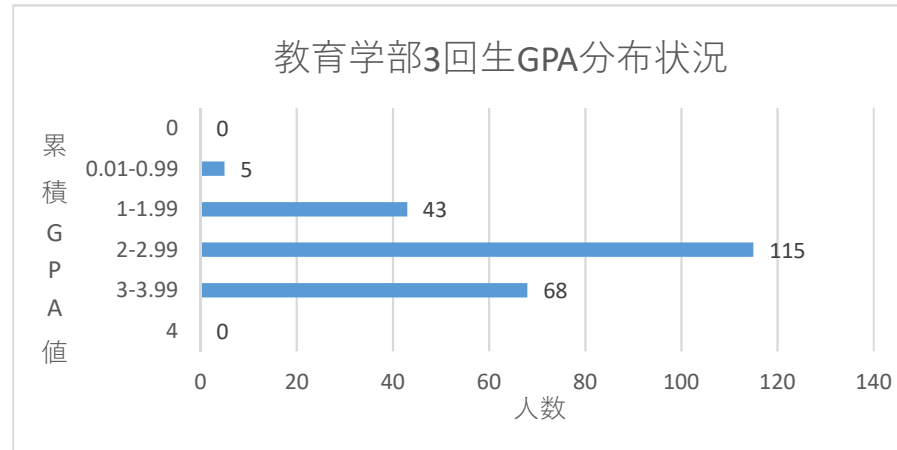


## 2021年度 学部別累積GPA分布状況表【大阪大谷大学】

### 教育学部3回生

階級値	階級名	人数
0	0	0
0.01	0.01-0.99	5
1	1-1.99	43
2	2-2.99	115
3	3-3.99	68
4	4	0
	合計	231

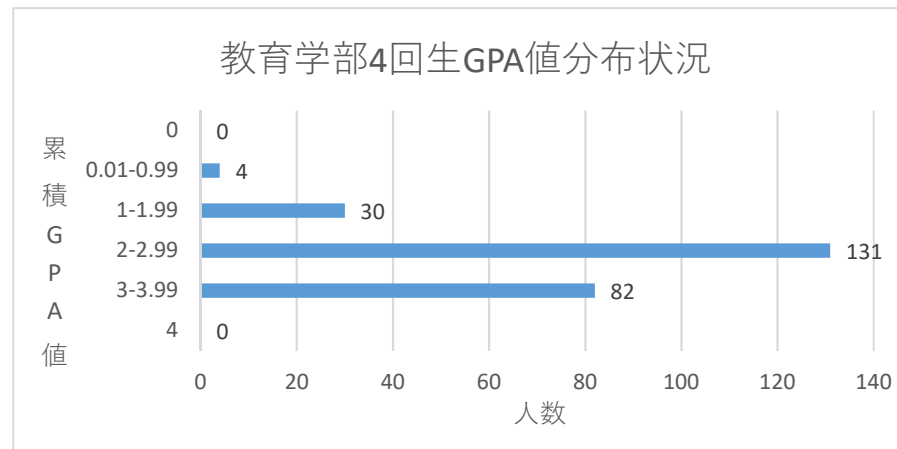
1/2以下 GPA2.65以下(114人)



### 教育学部4回生

階級値	階級名	人数
0	0	0
0.01	0.01-0.99	4
1	1-1.99	30
2	2-2.99	131
3	3-3.99	82
4	4	0
	合計	247

1/2以下 GPA2.80以下(123人)

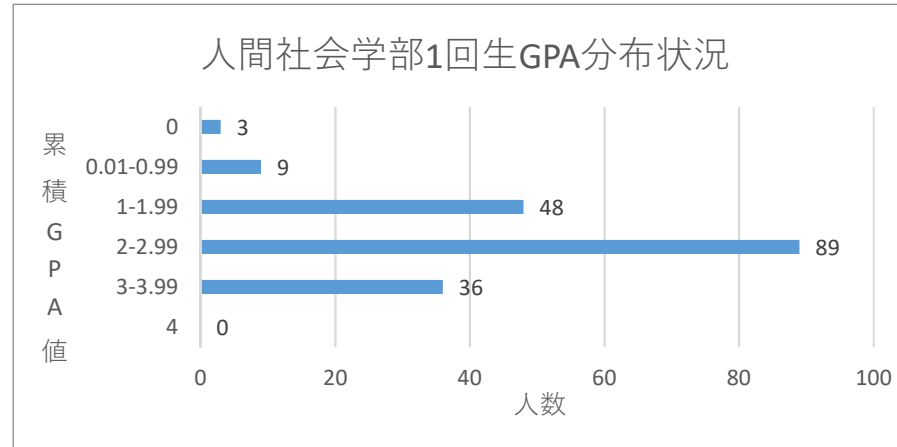


## 2021年度 学部別累積GPA分布状況表【大阪大谷大学】

### 人間社会学部1回生

階級値	階級名	人数
0	0	3
0.01	0.01-0.99	9
1	1-1.99	48
2	2-2.99	89
3	3-3.99	36
4	4	0
	合計	185

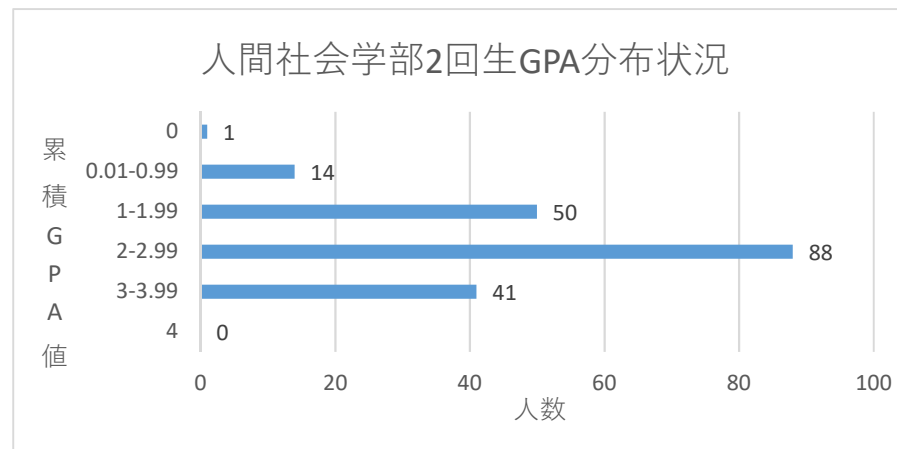
1/2以下 GPA2.37以下(90人)



### 人間社会学部2回生

階級値	階級名	人数
0	0	1
0.01	0.01-0.99	14
1	1-1.99	50
2	2-2.99	88
3	3-3.99	41
4	4	0
	合計	194

1/2以下 GPA2.35以下(96人)

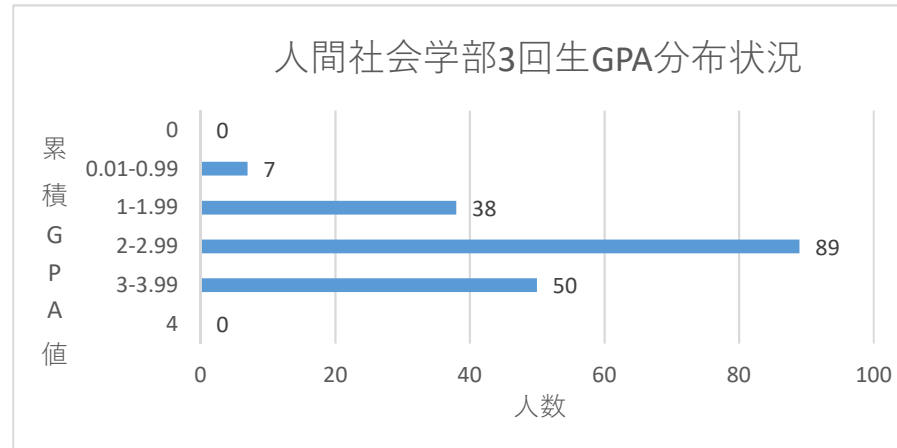


## 2021年度 学部別累積GPA分布状況表【大阪大谷大学】

人間社会学部3回生

階級値	階級名	人数
0	0	0
0.01	0.01-0.99	7
1	1-1.99	38
2	2-2.99	89
3	3-3.99	50
4	4	0
	合計	184

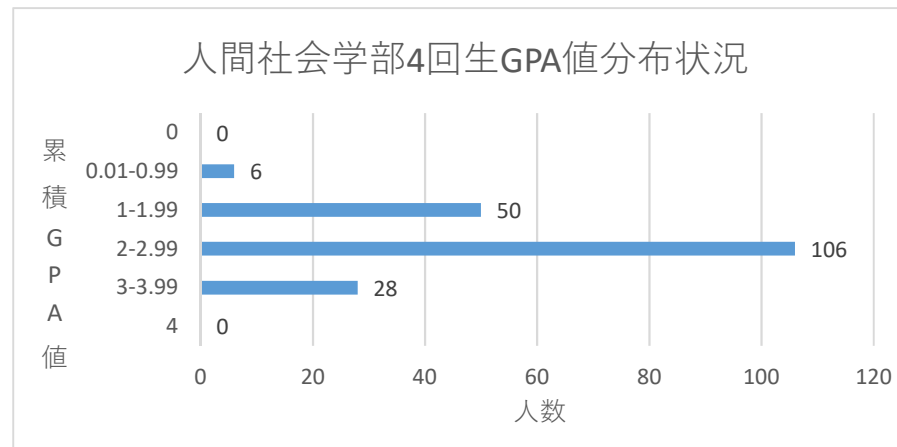
1/2以下 GPA2.52以下(91人)



人間社会学部4回生

階級値	階級名	人数
0	0	0
0.01	0.01-0.99	6
1	1-1.99	50
2	2-2.99	106
3	3-3.99	28
4	4	0
	合計	190

1/2以下 GPA2.29以下(95人)

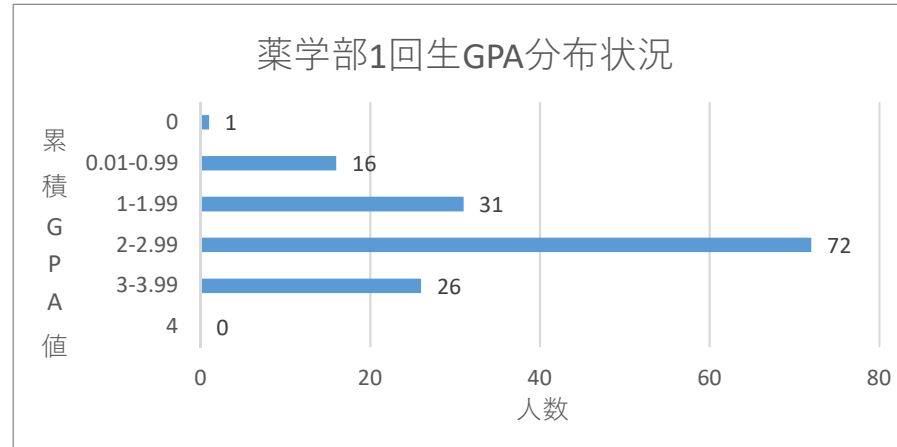


## 2021年度 学部別累積GPA分布状況表【大阪大谷大学】

### 薬学部1回生

階級値	階級名	人数
0	0	1
0.01	0.01-0.99	16
1	1-1.99	31
2	2-2.99	72
3	3-3.99	26
4	4	0
	合計	146

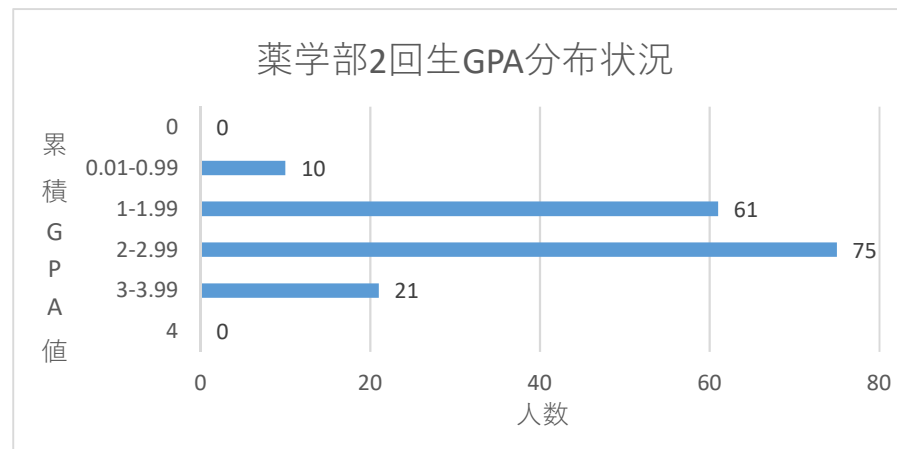
1/2以下 GPA2.44以下(72人)



### 薬学部2回生

階級値	階級名	人数
0	0	0
0.01	0.01-0.99	10
1	1-1.99	61
2	2-2.99	75
3	3-3.99	21
4	4	0
	合計	167

1/2以下 GPA2.10以下(83人)



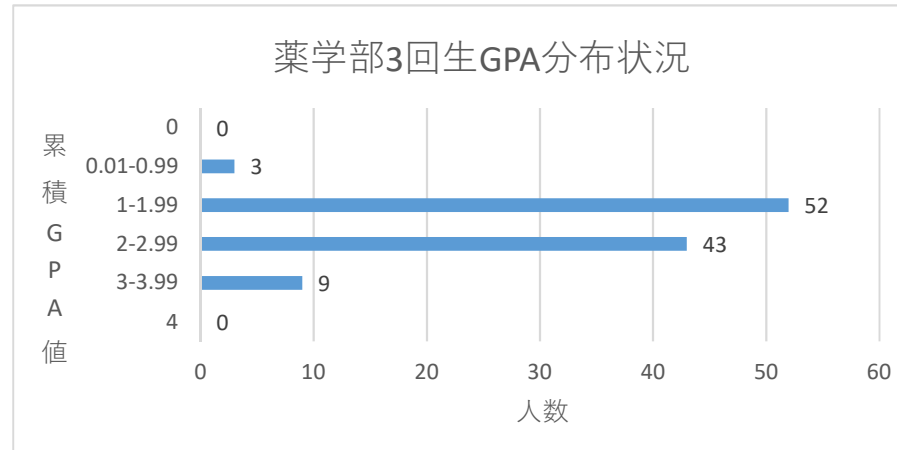


## 2021年度 学部別累積GPA分布状況表【大阪大谷大学】

### 薬学部3回生

階級値	階級名	人数
0	0	0
0.01	0.01-0.99	3
1	1-1.99	52
2	2-2.99	43
3	3-3.99	9
4	4	0
	合計	107

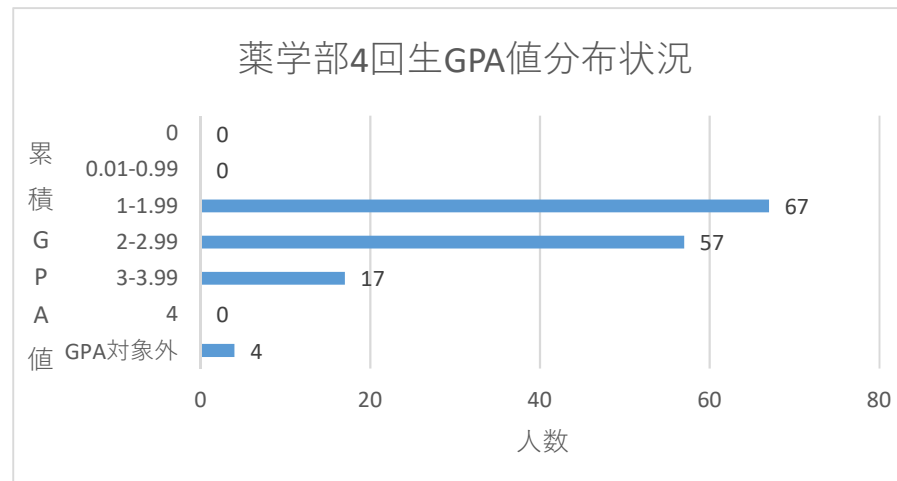
1/2以下 GPA1.98以下(53人)



### 薬学部4回生

階級値	階級名	人数
0	0	0
0.01	0.01-0.99	0
1	1-1.99	67
2	2-2.99	57
3	3-3.99	17
4	4	0
空白	GPA対象外	4
	合計	145

1/2以下 GPA2.0以下(72人)

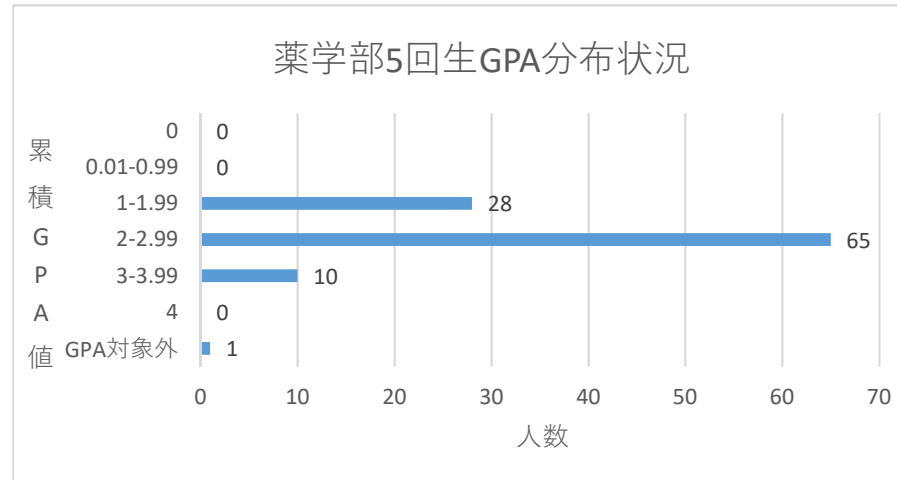


## 2021年度 学部別累積GPA分布状況表【大阪大谷大学】

### 薬学部5回生

階級値	階級名	人数
0	0	0
0.01	0.01-0.99	0
1	1-1.99	28
2	2-2.99	65
3	3-3.99	10
4	4	0
空白	GPA対象外	1
	合計	104

1/2以下 GPA2.22以下(50人)



### 薬学部6回生

階級値	階級名	人数
0	0	0
0.01	0.01-0.99	0
1	1-1.99	19
2	2-2.99	80
3	3-3.99	17
4	4	0
空白	GPA対象外	12
	合計	128

1/2以下 GPA2.34以下(64人)

