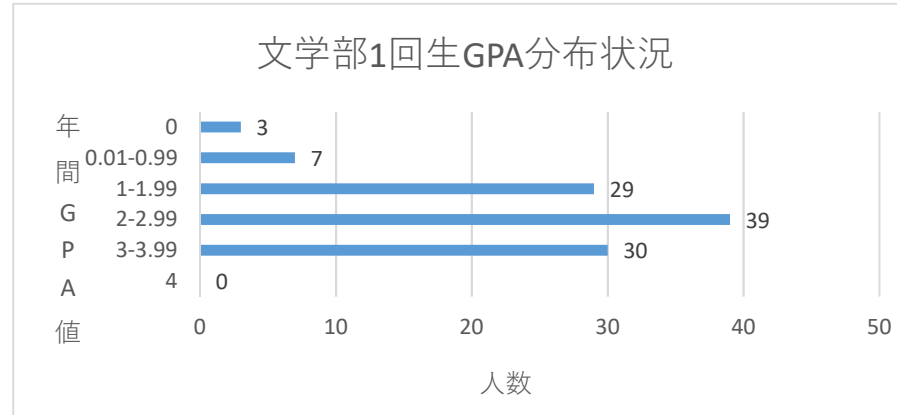


2022年度 学部別年間GPA分布状況表【大阪大谷大学】

文学部1回生

階級値	階級名	人数
0	0	3
0.01	0.01-0.99	7
1	1-1.99	29
2	2-2.99	39
3	3-3.99	30
4	4	0
	合計	108

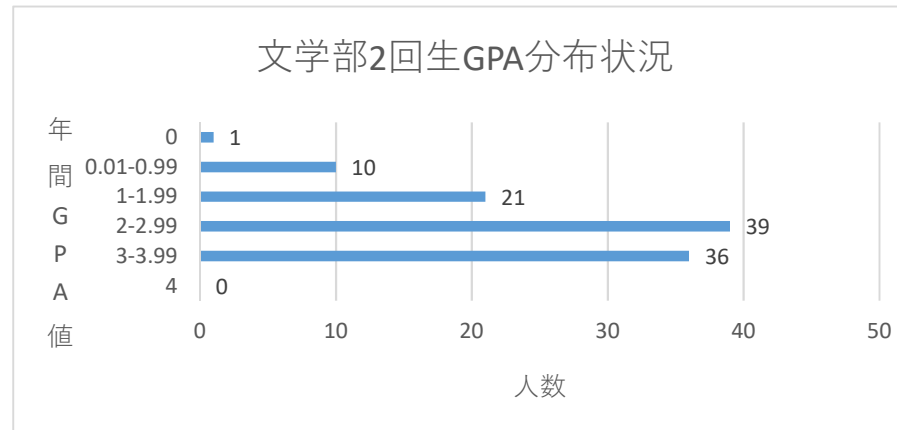
1/4以下 GPA1.66以下(27人)



文学部2回生

階級値	階級名	人数
0	0	1
0.01	0.01-0.99	10
1	1-1.99	21
2	2-2.99	39
3	3-3.99	36
4	4	0
	合計	107

1/4以下 GPA1.68以下(25人)

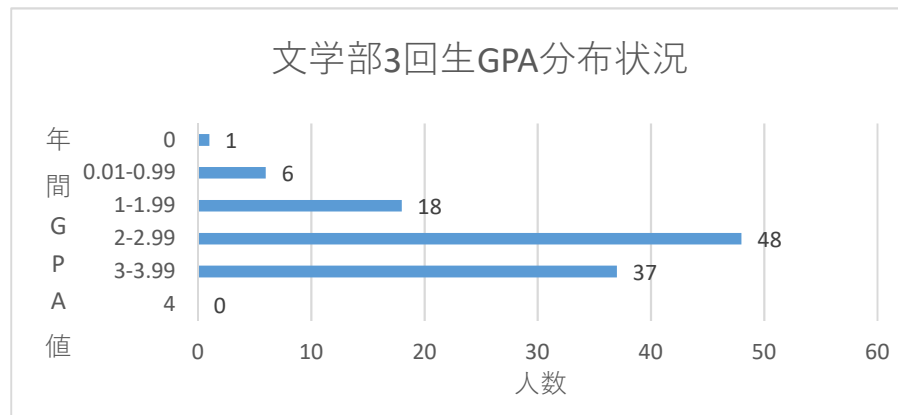


2022年度 学部別年間GPA分布状況表【大阪大谷大学】

文学部3回生

階級値	階級名	人数
0	0	1
0.01	0.01-0.99	6
1	1-1.99	18
2	2-2.99	48
3	3-3.99	37
4	4	0
	合計	110

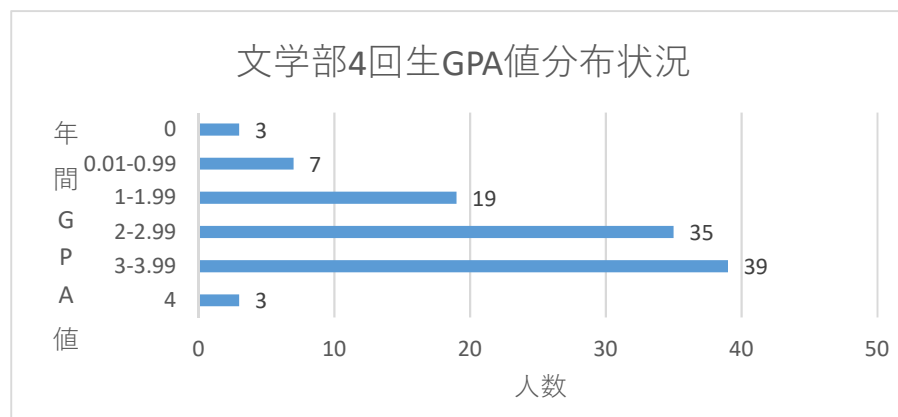
1/4以下 GPA2.06以下(27人)



文学部4回生

階級値	階級名	人数
0	0	3
0.01	0.01-0.99	7
1	1-1.99	19
2	2-2.99	35
3	3-3.99	39
4	4	3
	合計	106

1/4以下 GPA1.81以下(26人)

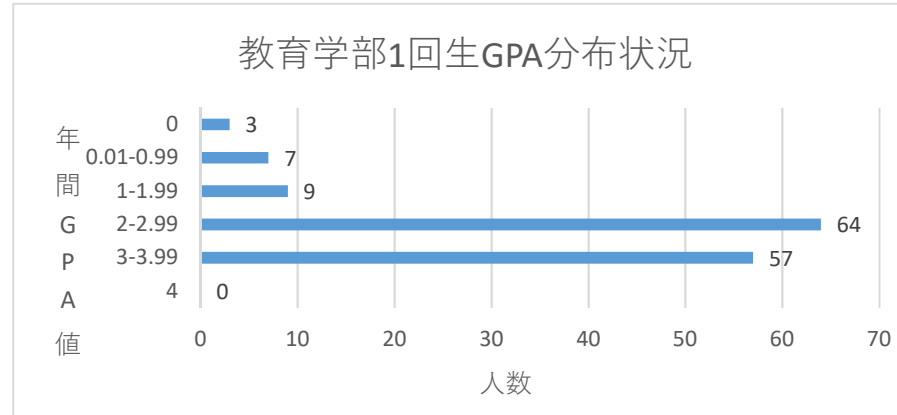


2022年度 学部別年間GPA分布状況表【大阪大谷大学】

教育学部1回生

階級値	階級名	人数
0	0	3
0.01	0.01-0.99	7
1	1-1.99	9
2	2-2.99	64
3	3-3.99	57
4	4	0
	合計	140

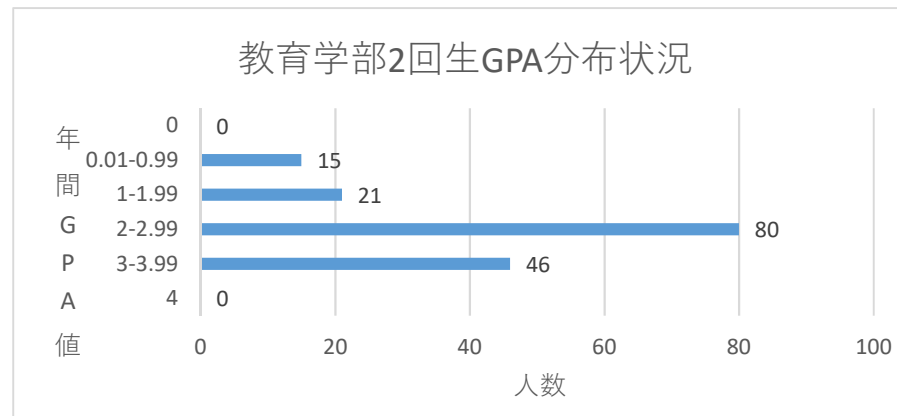
1/4以下 GPA2.48以下(32人)



教育学部2回生

階級値	階級名	人数
0	0	0
0.01	0.01-0.99	15
1	1-1.99	21
2	2-2.99	80
3	3-3.99	46
4	4	0
	合計	162

1/4以下 GPA2.03以下(40人)

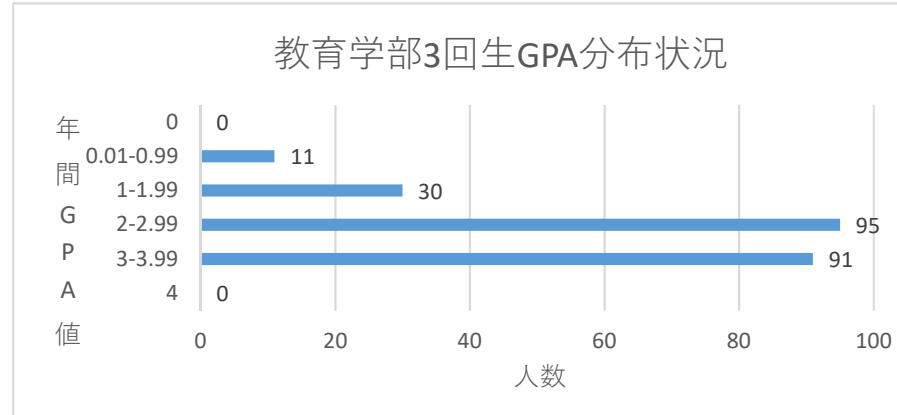


2022年度 学部別年間GPA分布状況表【大阪大谷大学】

教育学部3回生

階級値	階級名	人数
0	0	0
0.01	0.01-0.99	11
1	1-1.99	30
2	2-2.99	95
3	3-3.99	91
4	4	0
	合計	227

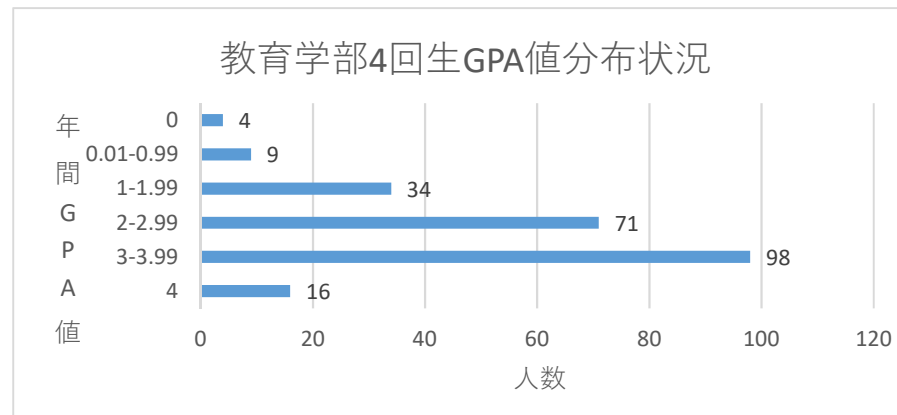
1/4以下 GPA2.19以下(56人)



教育学部4回生

階級値	階級名	人数
0	0	4
0.01	0.01-0.99	9
1	1-1.99	34
2	2-2.99	71
3	3-3.99	98
4	4	16
	合計	232

1/4以下 GPA2.14以下(58人)

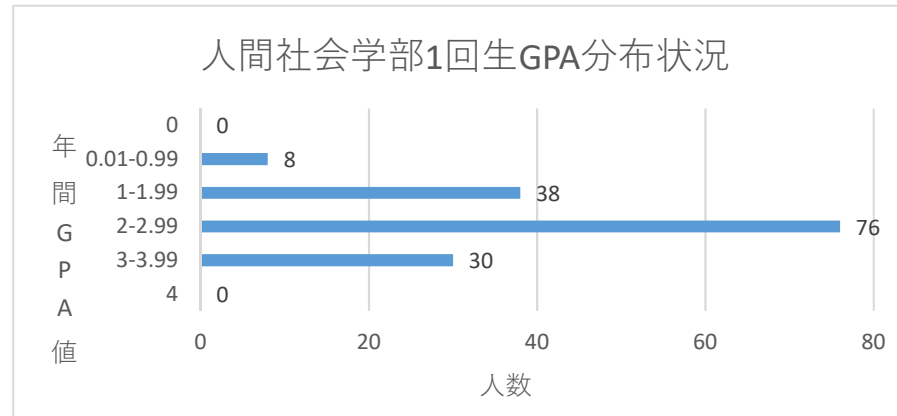


2022年度 学部別年間GPA分布状況表【大阪大谷大学】

人間社会学部1回生

階級値	階級名	人数
0	0	0
0.01	0.01-0.99	8
1	1-1.99	38
2	2-2.99	76
3	3-3.99	30
4	4	0
	合計	152

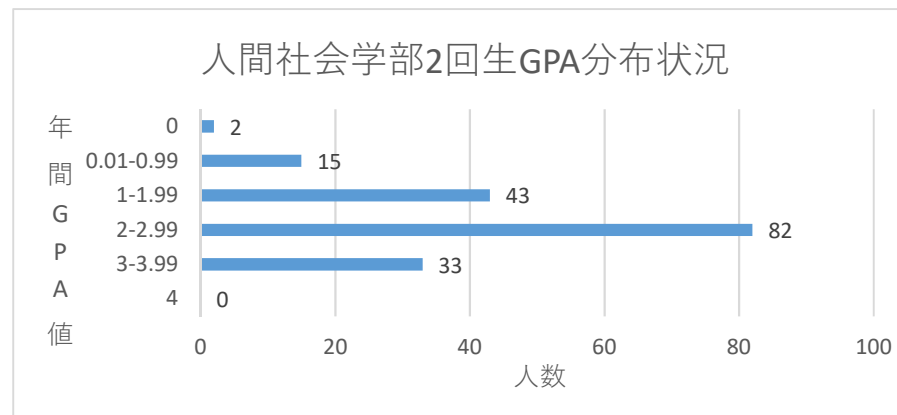
1/4以下 GPA1.7以下(38人)



人間社会学部2回生

階級値	階級名	人数
0	0	2
0.01	0.01-0.99	15
1	1-1.99	43
2	2-2.99	82
3	3-3.99	33
4	4	0
	合計	175

1/4以下 GPA1.67以下(42人)



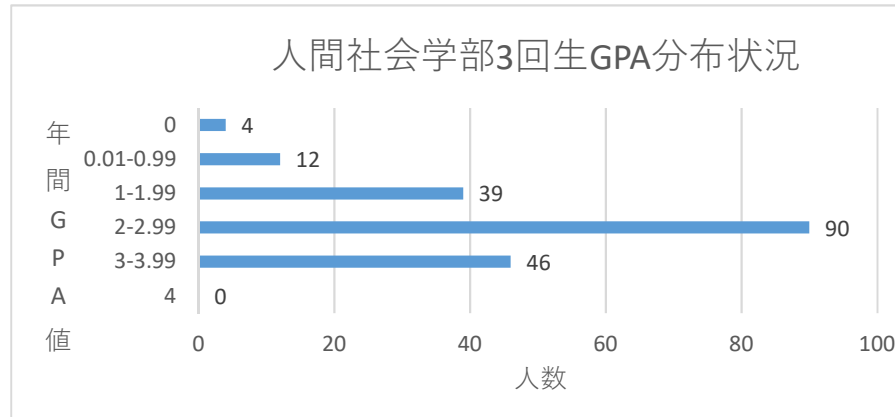
2022年度 学部別年間GPA分布状況表【大阪大谷大学】

人間社会学部3回生

階級値	階級名	人数
0	0	4
0.01	0.01-0.99	12
1	1-1.99	39
2	2-2.99	90
3	3-3.99	46
4	4	0
	合計	191

1/4以下 GPA1.8以下(47人)

人間社会学部3回生GPA分布状況

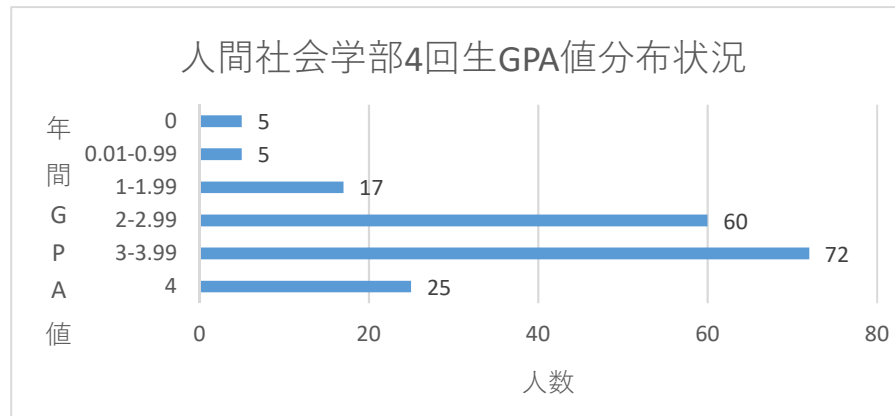


人間社会学部4回生

階級値	階級名	人数
0	0	5
0.01	0.01-0.99	5
1	1-1.99	17
2	2-2.99	60
3	3-3.99	72
4	4	25
	合計	184

1/4以下 GPA2.27以下(46人)

人間社会学部4回生GPA値分布状況

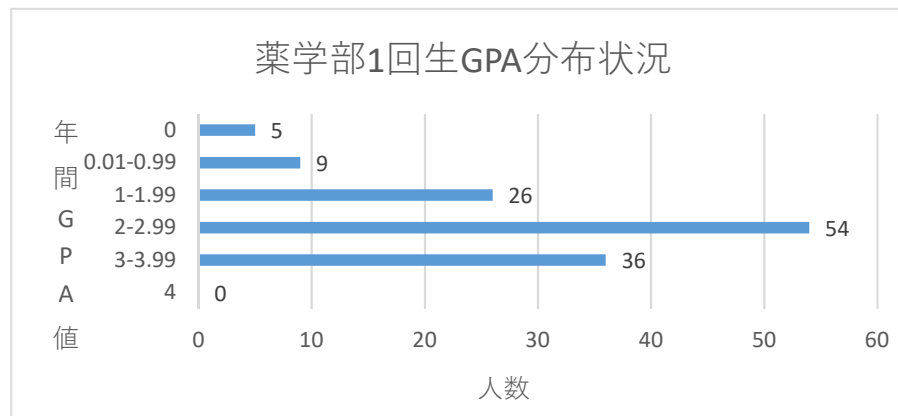


2022年度 学部別年間GPA分布状況表【大阪大谷大学】

薬学部1回生

階級値	階級名	人数
0	0	5
0.01	0.01-0.99	9
1	1-1.99	26
2	2-2.99	54
3	3-3.99	36
4	4	0
	合計	130

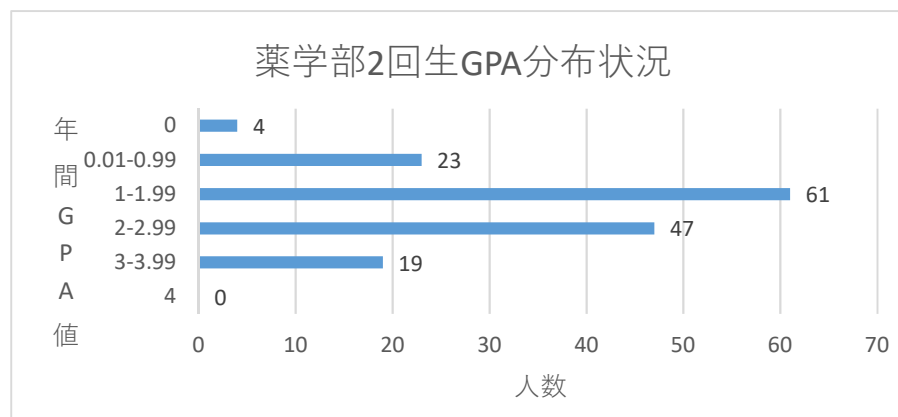
1/4以下 GPA1.63以下(31人)



薬学部2回生

階級値	階級名	人数
0	0	4
0.01	0.01-0.99	23
1	1-1.99	61
2	2-2.99	47
3	3-3.99	19
4	4	0
	合計	154

1/4以下 GPA1.21以下(38人)

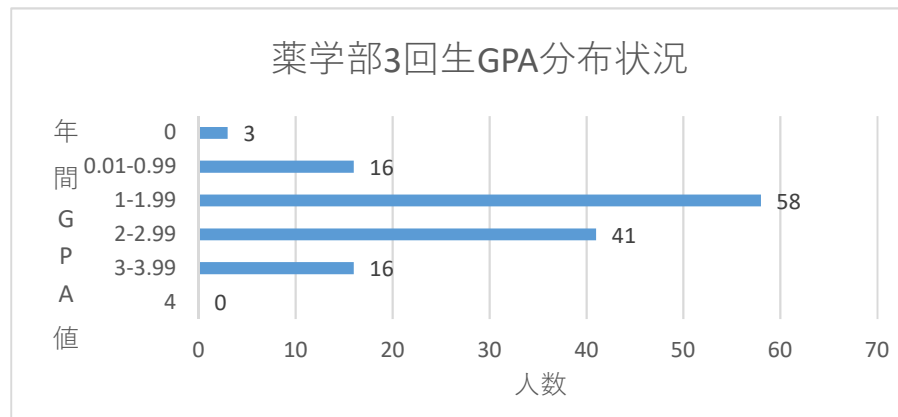


2022年度 学部別年間GPA分布状況表【大阪大谷大学】

薬学部3回生

階級値	階級名	人数
0	0	3
0.01	0.01-0.99	16
1	1-1.99	58
2	2-2.99	41
3	3-3.99	16
4	4	0
	合計	134

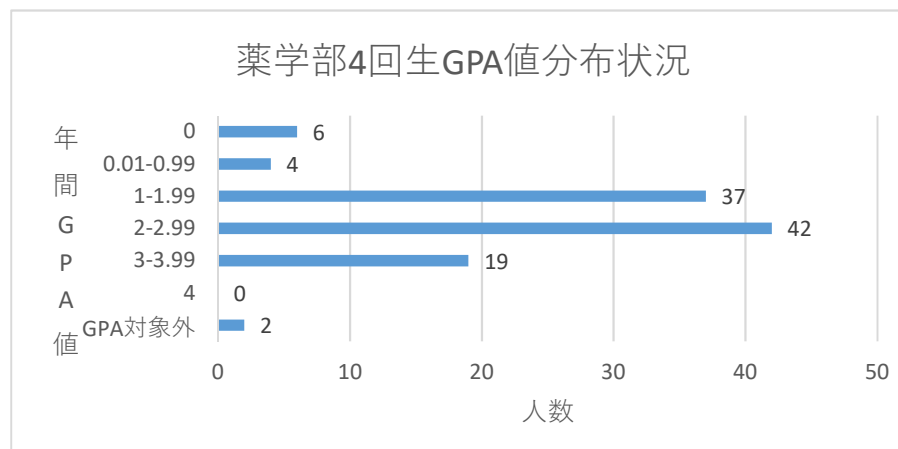
1/4以下 GPA1.24以下(33人)



薬学部4回生

階級値	階級名	人数
0	0	6
0.01	0.01-0.99	4
1	1-1.99	37
2	2-2.99	42
3	3-3.99	19
4	4	0
空白	GPA対象外	2
	合計	110

1/4以下 GPA1.66以下(27人)

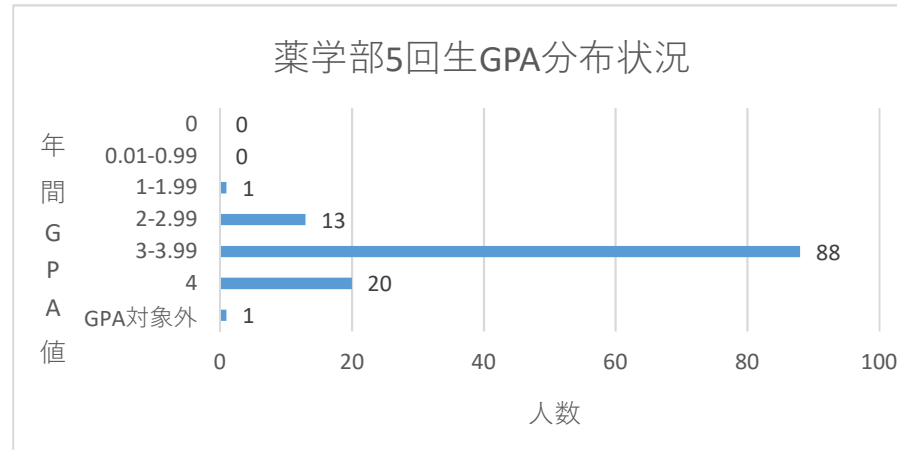


2022年度 学部別年間GPA分布状況表【大阪大谷大学】

薬学部5回生

階級値	階級名	人数
0	0	0
0.01	0.01-0.99	0
1	1-1.99	1
2	2-2.99	13
3	3-3.99	88
4	4	20
空白	GPA対象外	1
	合計	123

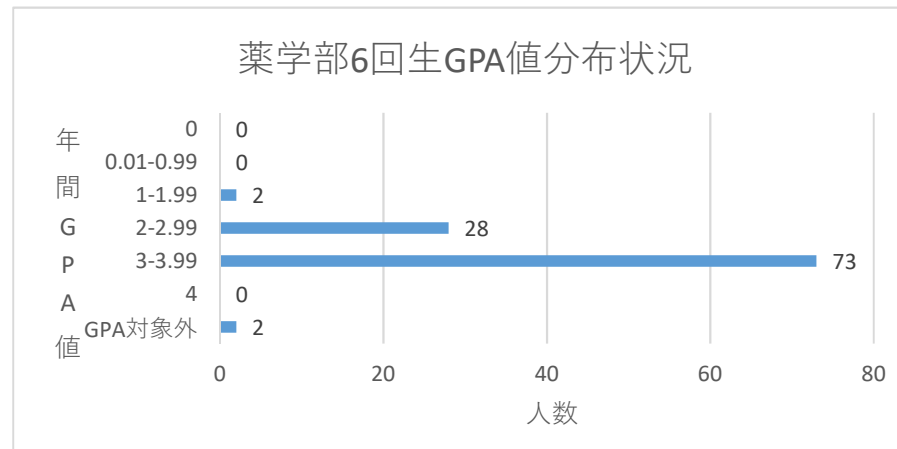
1/4以下 GPA2以下(15人)



薬学部6回生

階級値	階級名	人数
0	0	0
0.01	0.01-0.99	0
1	1-1.99	2
2	2-2.99	28
3	3-3.99	73
4	4	0
空白	GPA対象外	2
	合計	105

1/4以下 GPA2.86以下(25人)

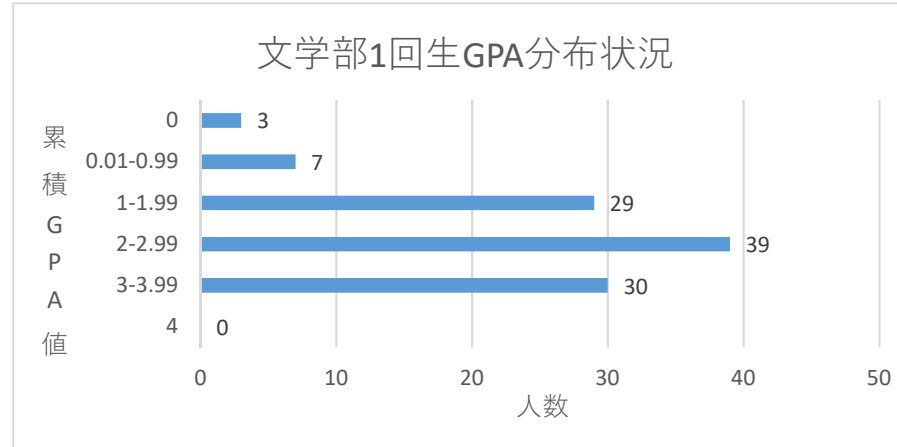


2022年度 学部別累積GPA分布状況表【大阪大谷大学】

文学部1回生

階級値	階級名	人数
0	0	3
0.01	0.01-0.99	7
1	1-1.99	29
2	2-2.99	39
3	3-3.99	30
4	4	0
	合計	108

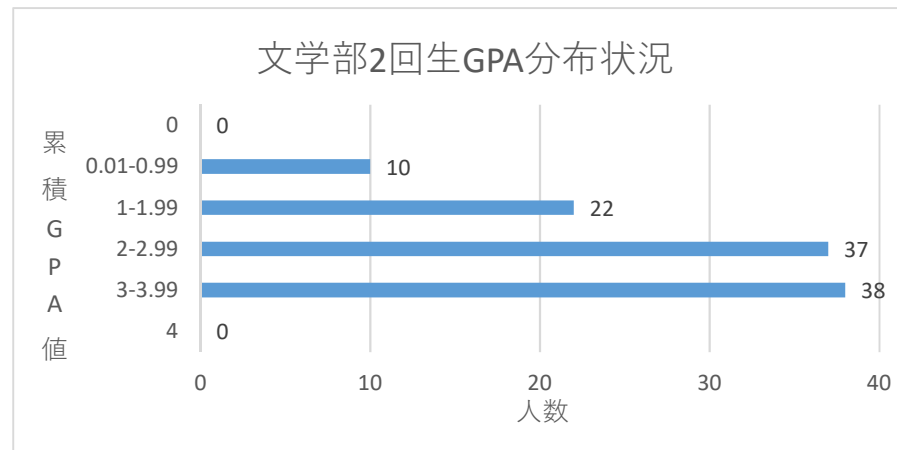
1/2以下 GPA2.33以下(54人)



文学部2回生

階級値	階級名	人数
0	0	0
0.01	0.01-0.99	10
1	1-1.99	22
2	2-2.99	37
3	3-3.99	38
4	4	0
	合計	107

1/2以下 GPA2.52以下(53人)

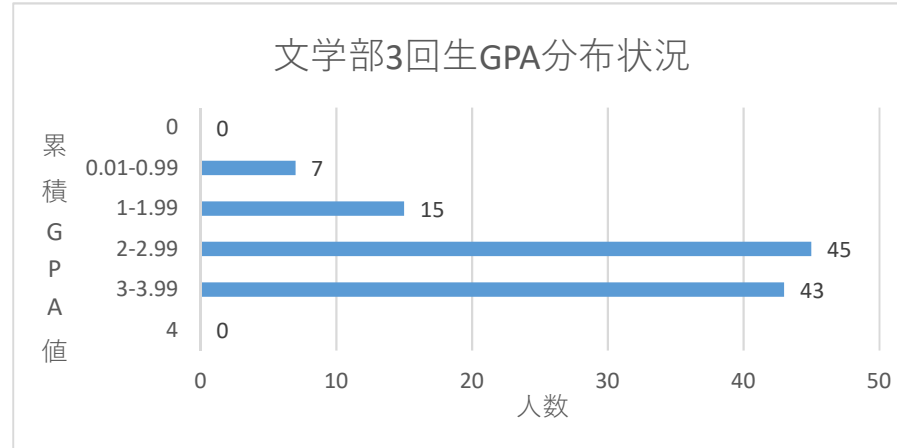


2022年度 学部別累積GPA分布状況表【大阪大谷大学】

文学部3回生

階級値	階級名	人数
0	0	0
0.01	0.01-0.99	7
1	1-1.99	15
2	2-2.99	45
3	3-3.99	43
4	4	0
	合計	110

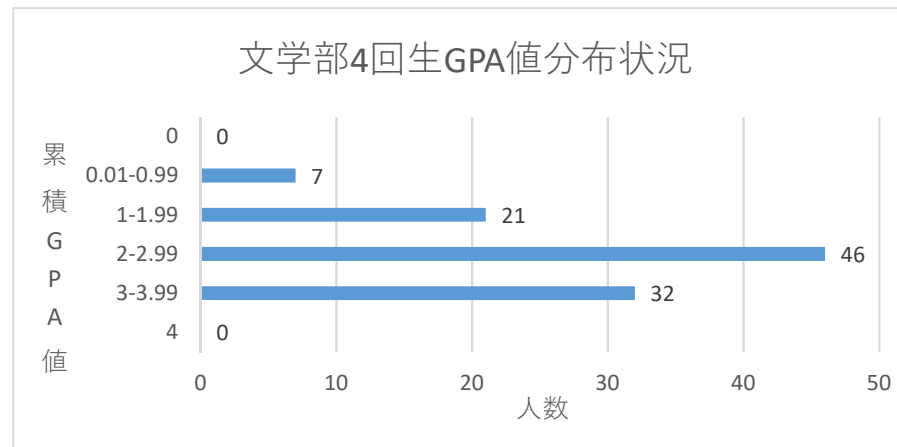
1/2以下 GPA2.71以下(53人)



文学部4回生

階級値	階級名	人数
0	0	0
0.01	0.01-0.99	7
1	1-1.99	21
2	2-2.99	46
3	3-3.99	32
4	4	0
	合計	106

1/2以下 GPA2.5以下(52人)

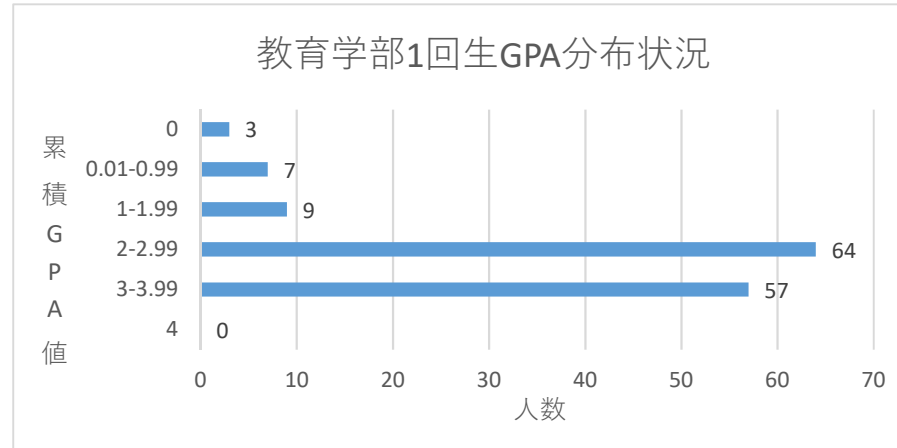


2022年度 学部別累積GPA分布状況表【大阪大谷大学】

教育学部1回生

階級値	階級名	人数
0	0	3
0.01	0.01-0.99	7
1	1-1.99	9
2	2-2.99	64
3	3-3.99	57
4	4	0
	合計	140

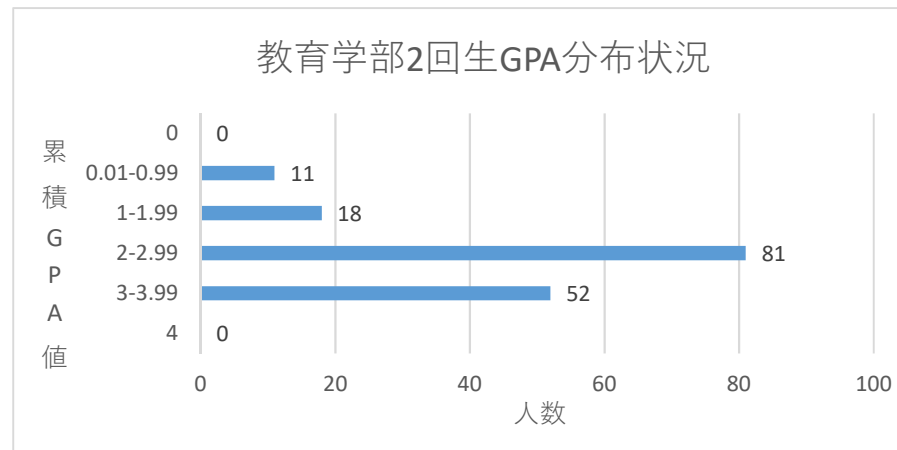
1/2以下 GPA2.83以下(69人)



教育学部2回生

階級値	階級名	人数
0	0	0
0.01	0.01-0.99	11
1	1-1.99	18
2	2-2.99	81
3	3-3.99	52
4	4	0
	合計	162

1/2以下 GPA2.68以下(80人)

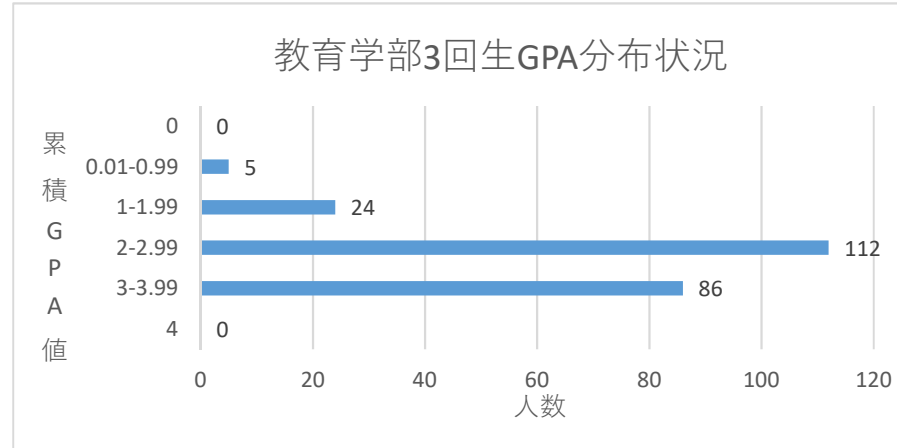


2022年度 学部別累積GPA分布状況表【大阪大谷大学】

教育学部3回生

階級値	階級名	人数
0	0	0
0.01	0.01-0.99	5
1	1-1.99	24
2	2-2.99	112
3	3-3.99	86
4	4	0
	合計	227

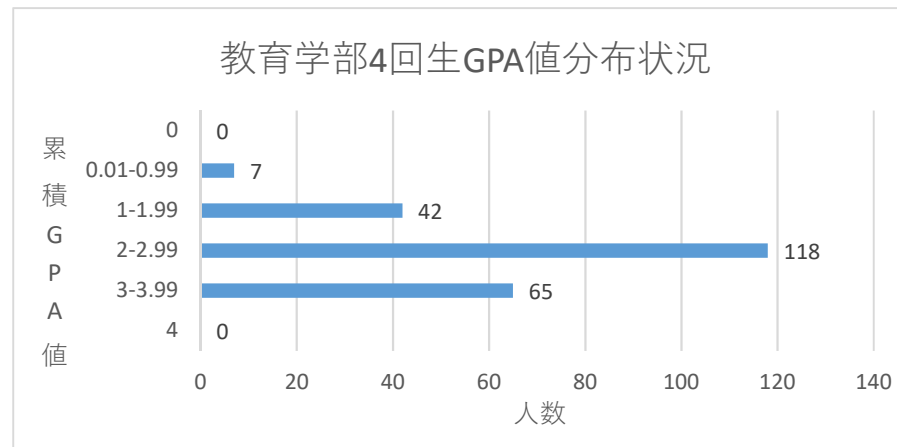
1/2以下 GPA2.79以下(110人)



教育学部4回生

階級値	階級名	人数
0	0	0
0.01	0.01-0.99	7
1	1-1.99	42
2	2-2.99	118
3	3-3.99	65
4	4	0
	合計	232

1/2以下 GPA2.68以下(116人)

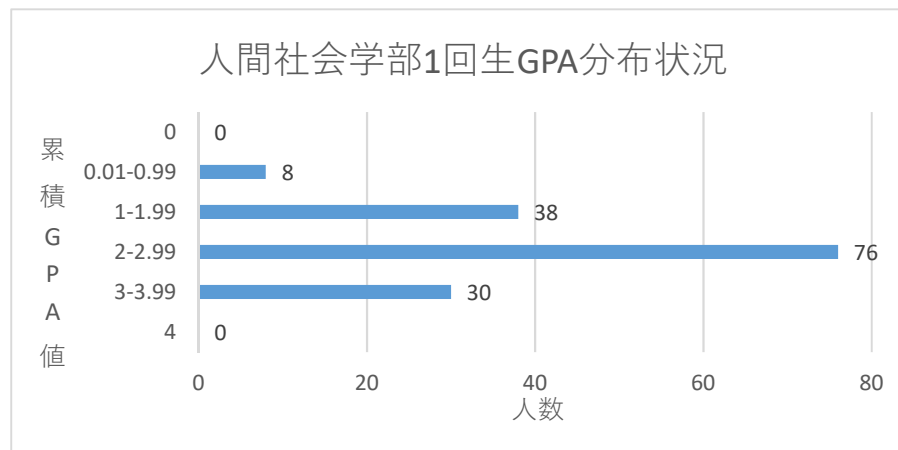


2022年度 学部別累積GPA分布状況表【大阪大谷大学】

人間社会学部1回生

階級値	階級名	人数
0	0	0
0.01	0.01-0.99	8
1	1-1.99	38
2	2-2.99	76
3	3-3.99	30
4	4	0
	合計	152

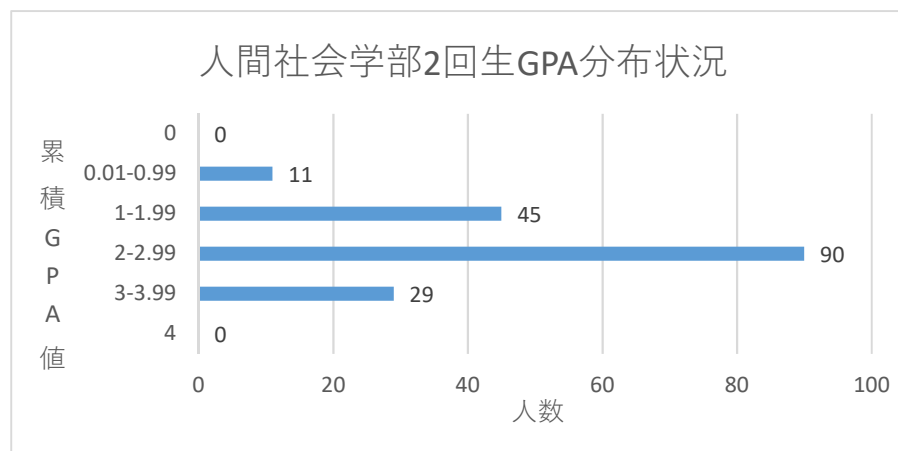
1/2以下 GPA2.34以下(76人)



人間社会学部2回生

階級値	階級名	人数
0	0	0
0.01	0.01-0.99	11
1	1-1.99	45
2	2-2.99	90
3	3-3.99	29
4	4	0
	合計	175

1/2以下 GPA2.34以下(87人)

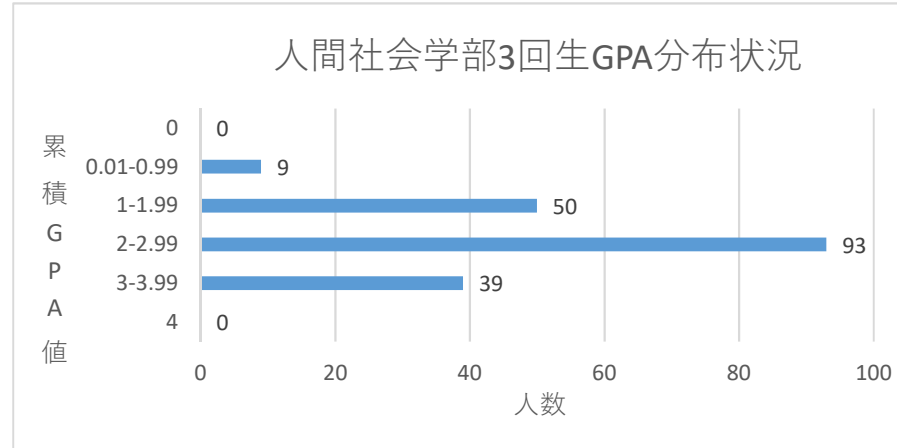


2022年度 学部別累積GPA分布状況表【大阪大谷大学】

人間社会学部3回生

階級値	階級名	人数
0	0	0
0.01	0.01-0.99	9
1	1-1.99	50
2	2-2.99	93
3	3-3.99	39
4	4	0
	合計	191

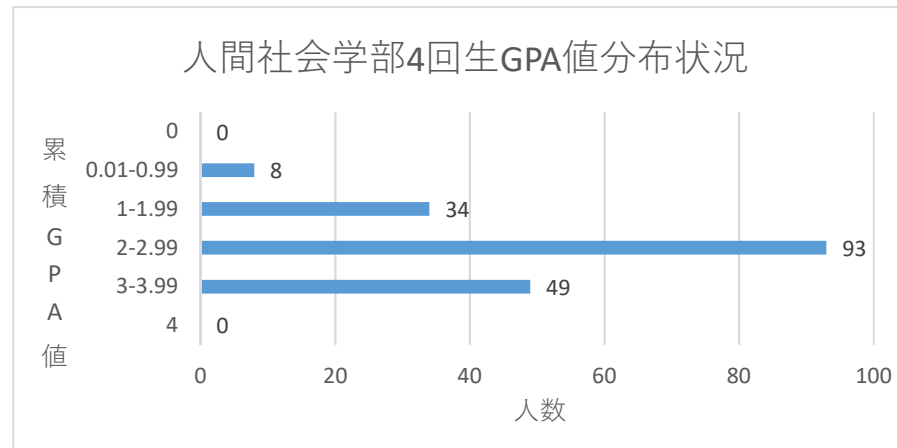
1/2以下 GPA2.34以下(95人)



人間社会学部4回生

階級値	階級名	人数
0	0	0
0.01	0.01-0.99	8
1	1-1.99	34
2	2-2.99	93
3	3-3.99	49
4	4	0
	合計	184

1/2以下 GPA2.55以下(92人)

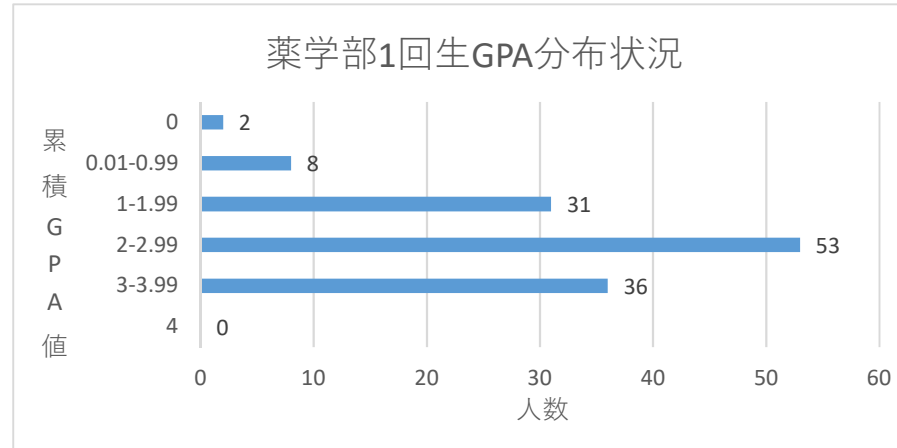


2022年度 学部別累積GPA分布状況表【大阪大谷大学】

薬学部1回生

階級値	階級名	人数
0	0	2
0.01	0.01-0.99	8
1	1-1.99	31
2	2-2.99	53
3	3-3.99	36
4	4	0
	合計	130

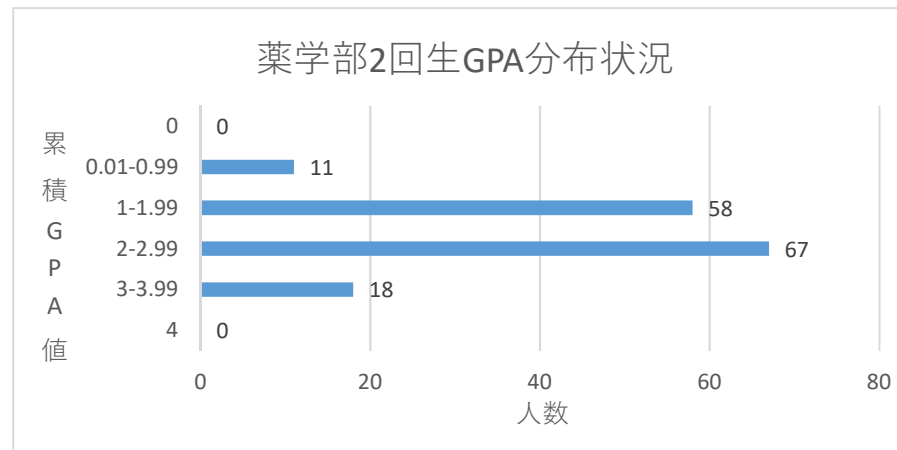
1/2以下 GPA2.49以下(65人)



薬学部2回生

階級値	階級名	人数
0	0	0
0.01	0.01-0.99	11
1	1-1.99	58
2	2-2.99	67
3	3-3.99	18
4	4	0
	合計	154

1/2以下 GPA2.1以下(77人)

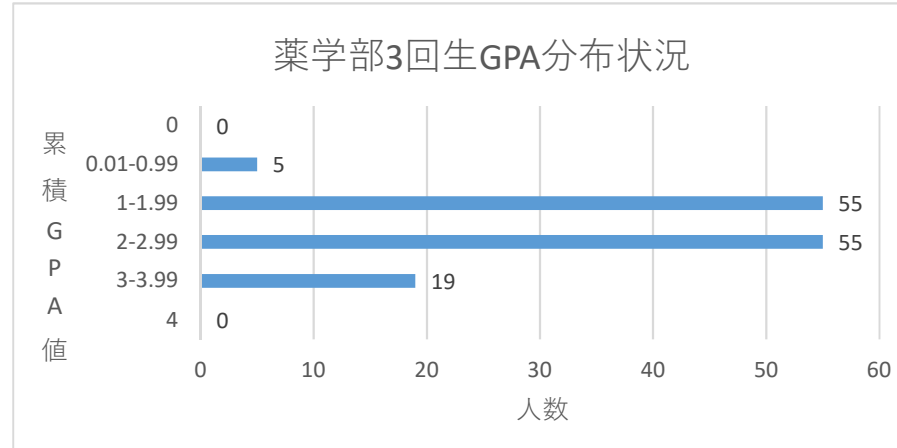


2022年度 学部別累積GPA分布状況表【大阪大谷大学】

薬学部3回生

階級値	階級名	人数
0	0	0
0.01	0.01-0.99	5
1	1-1.99	55
2	2-2.99	55
3	3-3.99	19
4	4	0
	合計	134

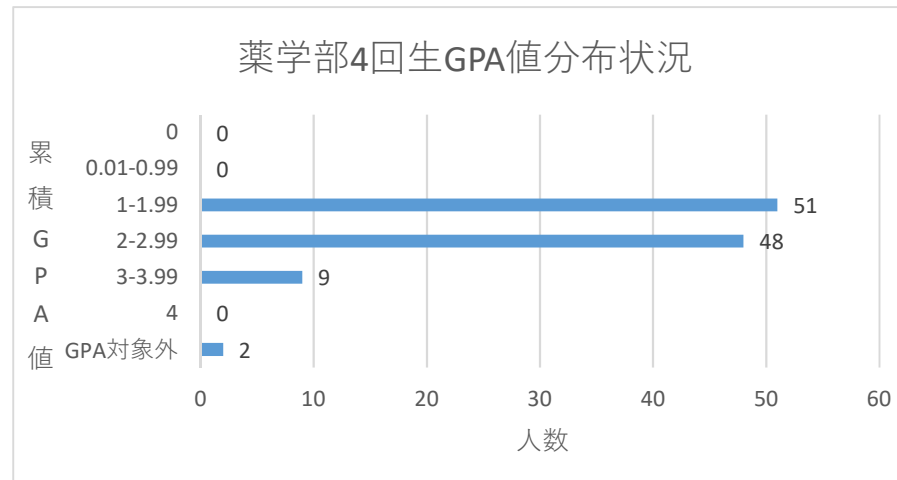
1/2以下 GPA2.13以下(67人)



薬学部4回生

階級値	階級名	人数
0	0	0
0.01	0.01-0.99	0
1	1-1.99	51
2	2-2.99	48
3	3-3.99	9
4	4	0
空白	GPA対象外	2
	合計	110

1/2以下 GPA2.01以下(55人)

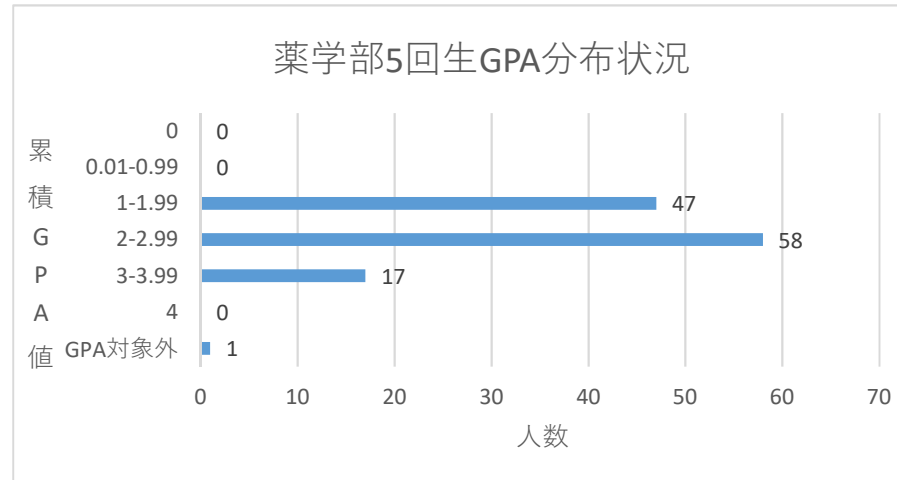


2022年度 学部別累積GPA分布状況表【大阪大谷大学】

薬学部5回生

階級値	階級名	人数
0	0	0
0.01	0.01-0.99	0
1	1-1.99	47
2	2-2.99	58
3	3-3.99	17
4	4	0
空白	GPA対象外	1
	合計	123

1/2以下 GPA2.23以下(61人)



薬学部6回生

階級値	階級名	人数
0	0	0
0.01	0.01-0.99	0
1	1-1.99	19
2	2-2.99	72
3	3-3.99	12
4	4	0
空白	GPA対象外	2
	合計	105

1/2以下 GPA2.35以下(52人)

