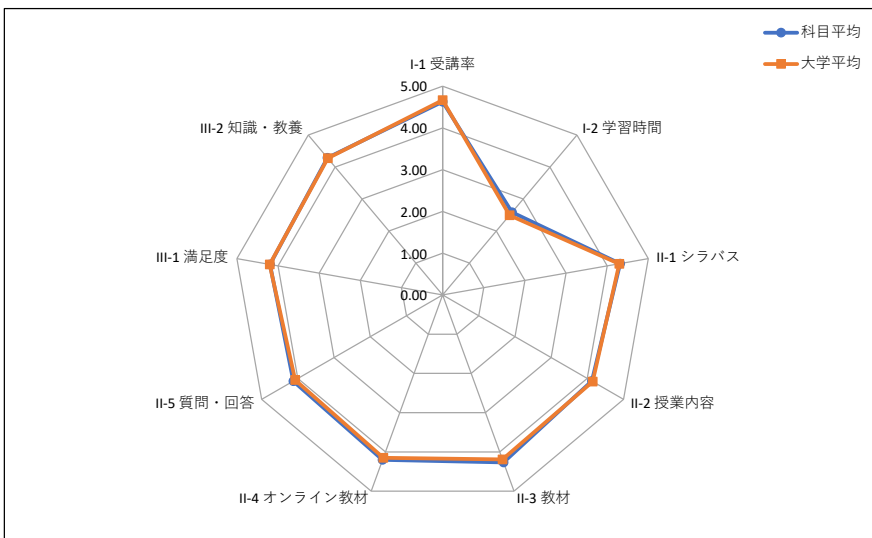


2021年度 前期 授業評価アンケート結果集計表

学部・学科等: 文学部 全体 担当教員名: _____ 履修者数: 3062 名
 授業科目名: _____ 回答者数: 1364 名
 曜日: _____ 時限: _____ 教室: _____ 回収率: 45 %

設問No.	設問文	5	4	3	2	1	0	無回答	科目平均	大学平均	評価について	
取I り授 組業 みへ の方	1 授業全体を通じての受講率 (⑤:無欠席 ④:欠席1回 ③:3回程度欠席 ②:3分の1以上欠席 ①:2分の1以上欠席)	1023	200	120	12	8	-	1	4.63	4.66	-	
	2 この授業に関して、自学自習した時間は平均して1週間に (⑧:3時間以上 ⑦:2時間30分以上~3時間未満 ⑥:2時間以上~2時間30分未満) (⑤:1時間30分以上~2時間未満 ④:1時間以上~1時間30分未満) (③:30分以上~1時間未満 ②:30分未満 ①:0時間) ※科目平均及び大学平均は、最大値が5になるように調整しています	5	4	3	2	1	0	無回答	2.58	2.49	-	
		199	288	351	161	72	-	0				
							8	7	6			
							110	69	114			
II 授業 の 進め 方	1 シラバスに沿った内容だった	577	671	90	21	5	-	0	4.32	4.29	-	
	2 授業内容は分かりやすかった	517	622	137	55	33	-	0	4.13	4.15	-	
	3 教科書・レジュメや参考文献が理解に役立った	600	593	122	34	15	-	0	4.27	4.19	-	
	4 オンライン教材(tani-WA等で公開された教材)が理解に役立った	544	619	145	43	13	-	0	4.20	4.15	-	
	5 小テスト・課題に対する解答提示あるいはフィードバックがあり、質問に対する回答など行われていた	576	498	207	54	29	-	0	4.13	4.08	-	
III 総合 評価	1 この授業を受けて満足した	545	641	107	42	29	-	0	4.20	4.20	-	
	2 これまでの知識・教養が深まった、あるいは新しい考え方・発想を持てた	612	614	81	32	25	-	0	4.29	4.28	-	

【回答項目】 5:大いにそう思う 4:そう思う 3:どちらでもない 2:あまりそう思わない 1:そう思わない
 【評価について】 5:大変妥当 4:妥当 3:どちらでもない 2:不適當 1:大変不適當



大項目別平均値		
大項目	科目平均	大学平均
I 授業への取り組み方	3.61	3.58
II 授業の進め方	4.21	4.17
III 総合評価	4.24	4.24
総合平均	4.08	4.05

2021年度 前期 授業評価アンケート結果集計表

学部・学科等: 文学部 日本語日本文学科 全体

担当教員名: _____

履修者数: 1823 名

授業科目名: _____

回答者数: 804 名

曜日: _____

時限: _____

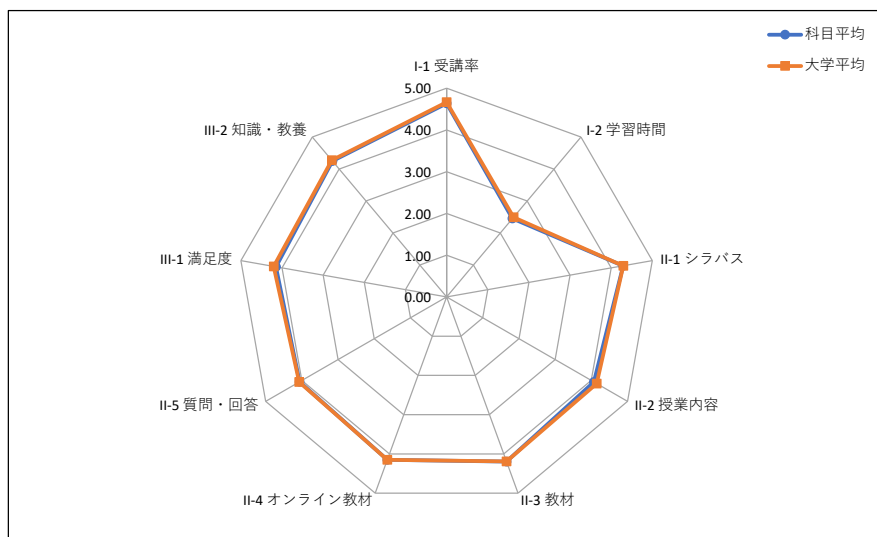
教室: _____

回収率: 44 %

設問No.	設問文	5	4	3	2	1	0	無回答	科目平均	大学平均	評価について
取I り授 組業 みへ の方	1 授業全体を通じての受講率 (⑤:無欠席 ④:欠席1回 ③:3回程度欠席 ②:3分の1以上欠席 ①:2分の1以上欠席)	602	132	55	8	7	-	0	4.63	4.66	-
	2 この授業に関して、自学自習した時間は平均して1週間に (⑧:3時間以上 ⑦:2時間30分以上~3時間未満 ⑥:2時間以上~2時間30分未満) (⑤:1時間30分以上~2時間未満 ④:1時間以上~1時間30分未満) (③:30分以上~1時間未満 ②:30分未満 ①:0時間) ※科目平均及び大学平均は、最大値が5になるように調整しています	5	4	3	2	1	0	無回答	2.45	2.49	-
		114	157	218	108	57	-	0			
						8	7	6			
						43	41	66			
II 授 業 の 進 め 方	1 シラバスに沿った内容だった	311	427	57	8	1	-	0	4.29	4.29	-
	2 授業内容は分かりやすかった	289	373	81	33	28	-	0	4.07	4.15	-
	3 教科書・レジュメや参考文献が理解に役立った	317	375	77	22	13	-	0	4.20	4.19	-
	4 オンライン教材(tani-WA等で公開された教材)が理解に役立った	299	375	94	25	11	-	0	4.15	4.15	-
	5 小テスト・課題に対する解答提示あるいはフィードバックがあり、質問に対する回答など行われていた	309	310	134	30	21	-	0	4.06	4.08	-
III 総 合 評 価	1 この授業を受けて満足した	294	404	61	21	24	-	0	4.15	4.20	-
	2 これまでの知識・教養が深まった、あるいは新しい考え方・発想を持てた	345	371	51	17	20	-	0	4.25	4.28	-

【回答項目】 5:大いにそう思う 4:そう思う 3:どちらでもない 2:あまりそう思わない 1:そう思わない

【評価について】 5:大変妥当 4:妥当 3:どちらでもない 2:不適當 1:大変不適當



大項目別平均値		
大項目	科目平均	大学平均
I 授業への取り組み方	3.54	3.58
II 授業の進め方	4.16	4.17
III 総合評価	4.20	4.24
総合平均	4.03	4.05

2021年度 前期 授業評価アンケート結果集計表

学部・学科等: 文学部 歴史文化学科 全体

担当教員名: _____

履修者数: 1239 名

授業科目名: _____

回答者数: 560 名

曜日: _____

時限: _____

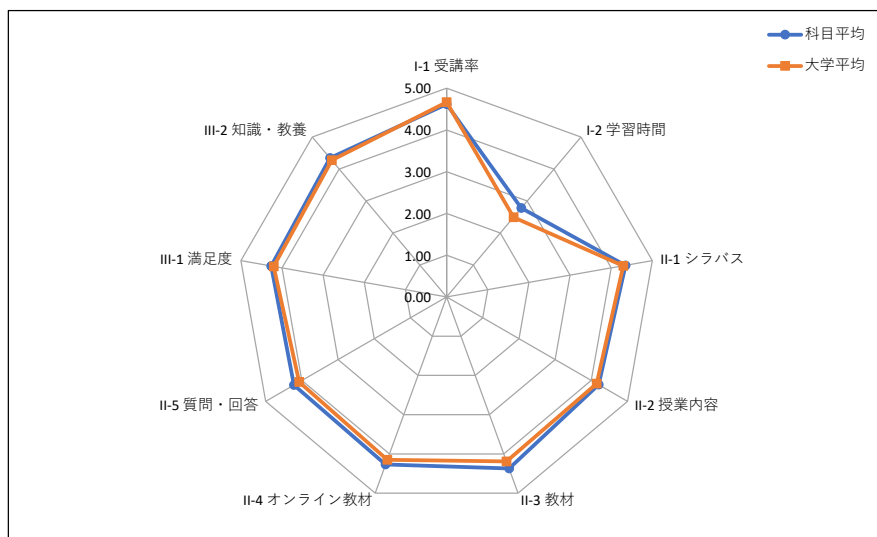
教室: _____

回収率: 45 %

設問No.	設問文	5	4	3	2	1	0	無回答	科目平均	大学平均	評価について
取I り授 組業 みへ の方	1 授業全体を通じての受講率 (⑤:無欠席 ④:欠席1回 ③:3回程度欠席 ②:3分の1以上欠席 ①:2分の1以上欠席)	421	68	65	4	1	-	1	4.62	4.66	-
	2 この授業に関して、自学自習した時間は平均して1週間に (⑧:3時間以上 ⑦:2時間30分以上~3時間未満 ⑥:2時間以上~2時間30分未満) (⑤:1時間30分以上~2時間未満 ④:1時間以上~1時間30分未満) (③:30分以上~1時間未満 ②:30分未満 ①:0時間) ※科目平均及び大学平均は、最大値が5になるように調整しています	5	4	3	2	1	0	無回答	2.78	2.49	-
		85	131	133	53	15	-	0			
					8	7	6				
					67	28	48				
II 授業 の 進め 方	1 シラバスに沿った内容だった	266	244	33	13	4	-	0	4.35	4.29	-
	2 授業内容は分かりやすかった	228	249	56	22	5	-	0	4.20	4.15	-
	3 教科書・レジュメや参考文献が理解に役立った	283	218	45	12	2	-	0	4.37	4.19	-
	4 オンライン教材(tani-WA等で公開された教材)が理解に役立った	245	244	51	18	2	-	0	4.27	4.15	-
	5 小テスト・課題に対する解答提示あるいはフィードバックがあり、質問に対する回答など行われていた	267	188	73	24	8	-	0	4.22	4.08	-
III 総合 評価	1 この授業を受けて満足した	251	237	46	21	5	-	0	4.26	4.20	-
	2 これまでの知識・教養が深まった、あるいは新しい考え方・発想を持てた	267	243	30	15	5	-	0	4.34	4.28	-

【回答項目】 5:大いにそう思う 4:そう思う 3:どちらでもない 2:あまりそう思わない 1:そう思わない

【評価について】 5:大変妥当 4:妥当 3:どちらでもない 2:不適當 1:大変不適當



大項目別平均値		
大項目	科目平均	大学平均
I 授業への取り組み方	3.70	3.58
II 授業の進め方	4.28	4.17
III 総合評価	4.30	4.24
総合平均	4.16	4.05

2021年度 前期 授業評価アンケート結果集計表

学部・学科等: 教育学部 教育学科 全体

担当教員名: _____

履修者数: 6028 名

授業科目名: _____

回答者数: 2424 名

曜日: _____

時限: _____

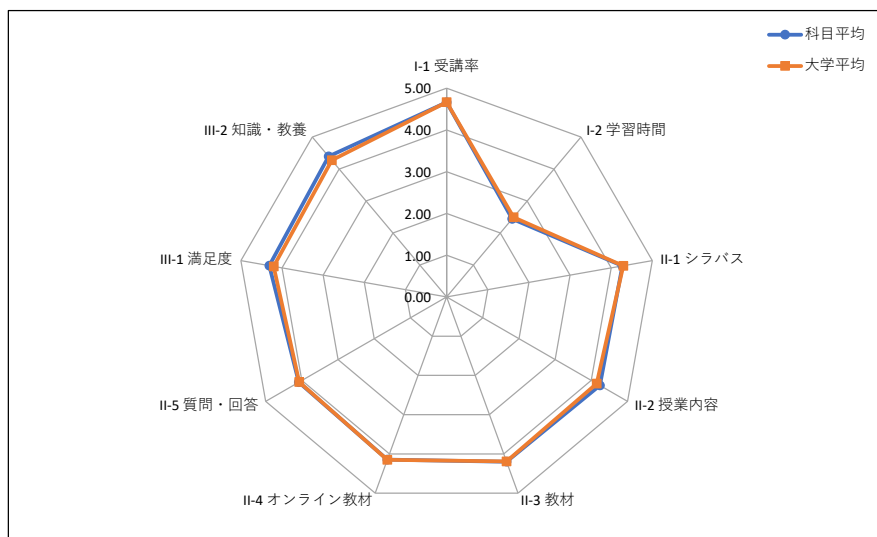
教室: _____

回収率: 40 %

設問No.	設問文	5	4	3	2	1	0	無回答	科目平均	大学平均	評価について
取I り授 組業 みへ の方	1 授業全体を通じての受講率 (⑤:無欠席 ④:欠席1回 ③:3回程度欠席 ②:3分の1以上欠席 ①:2分の1以上欠席)	1862	344	189	14	14	-	1	4.66	4.66	-
	2 この授業に関して、自学自習した時間は平均して1週間に (⑧:3時間以上 ⑦:2時間30分以上~3時間未満 ⑥:2時間以上~2時間30分未満) (⑤:1時間30分以上~2時間未満 ④:1時間以上~1時間30分未満) (③:30分以上~1時間未満 ②:30分未満 ①:0時間) ※科目平均及び大学平均は、最大値が5になるように調整しています	5	4	3	2	1	0	無回答	2.44	2.49	-
		303	733	543	334	139	-	7			
		/				8	7	6			
		/				144	77	144			
II 授 業 の 進 め 方	1 シラバスに沿った内容だった	887	1344	167	20	6	-	0	4.27	4.29	-
	2 授業内容は分かりやすかった	945	1188	224	53	14	-	0	4.24	4.15	-
	3 教科書・レジュメや参考文献が理解に役立った	907	1164	296	44	13	-	0	4.20	4.19	-
	4 オンライン教材(tani-WA等で公開された教材)が理解に役立った	813	1231	323	39	18	-	0	4.15	4.15	-
	5 小テスト・課題に対する解答提示あるいはフィードバックがあり、質問に対する回答など行われていた	816	1108	415	62	23	-	0	4.09	4.08	-
III 総 合 評 価	1 この授業を受けて満足した	1022	1192	165	30	15	-	0	4.31	4.20	-
	2 これまでの知識・教養が深まった、あるいは新しい考え方・発想を持てた	1132	1145	122	19	6	-	0	4.39	4.28	-

【回答項目】 5:大いにそう思う 4:そう思う 3:どちらでもない 2:あまりそう思わない 1:そう思わない

【評価について】 5:大変妥当 4:妥当 3:どちらでもない 2:不適當 1:大変不適當



大項目別平均値		
大項目	科目平均	大学平均
I 授業への取り組み方	3.55	3.58
II 授業の進め方	4.19	4.17
III 総合評価	4.35	4.24
総合平均	4.08	4.05

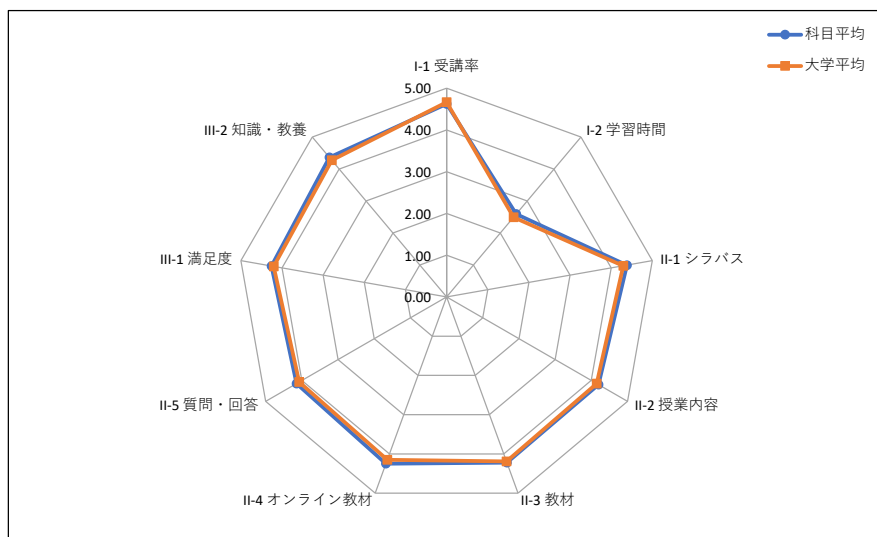
2021年度 前期 授業評価アンケート結果集計表

学部・学科等: 人間社会学部 人間社会学科 全体 担当教員名: _____ 履修者数: 3629 名
 授業科目名: _____ 回答者数: 1586 名
 曜日: _____ 時限: _____ 教室: _____ 回収率: 44 %

設問No.	設問文	5	4	3	2	1	0	無回答	科目平均	大学平均	評価について
取I り授 組業 みへ の方	1 授業全体を通じての受講率 (⑤:無欠席 ④:欠席1回 ③:3回程度欠席 ②:3分の1以上欠席 ①:2分の1以上欠席)	1196	229	127	14	18	-	2	4.62	4.66	-
	2 この授業に関して、自学自習した時間は平均して1週間に (⑧:3時間以上 ⑦:2時間30分以上~3時間未満 ⑥:2時間以上~2時間30分未満) (⑤:1時間30分以上~2時間未満 ④:1時間以上~1時間30分未満) (③:30分以上~1時間未満 ②:30分未満 ①:0時間) ※科目平均及び大学平均は、最大値が5になるように調整しています	5	4	3	2	1	0	無回答	2.59	2.49	-
		/					8	7			
II 授業 の 進め 方	1 シラバスに沿った内容だった	712	793	62	15	4	-	0	4.38	4.29	-
	2 授業内容は分かりやすかった	657	700	145	59	25	-	0	4.20	4.15	-
	3 教科書・レジュメや参考文献が理解に役立った	672	684	165	44	21	-	0	4.22	4.19	-
	4 オンライン教材(tani-WA等で公開された教材)が理解に役立った	671	709	153	37	16	-	0	4.25	4.15	-
	5 小テスト・課題に対する解答提示あるいはフィードバックがあり、質問に対する回答など行われていた	644	644	213	60	25	-	0	4.15	4.08	-
III 総合 評価	1 この授業を受けて満足した	698	692	117	63	16	-	0	4.26	4.20	-
	2 これまでの知識・教養が深まった、あるいは新しい考え方・発想を持てた	760	689	101	25	11	-	0	4.36	4.28	-

【回答項目】 5:大いにそう思う 4:そう思う 3:どちらでもない 2:あまりそう思わない 1:そう思わない

【評価について】 5:大変妥当 4:妥当 3:どちらでもない 2:不適當 1:大変不適當



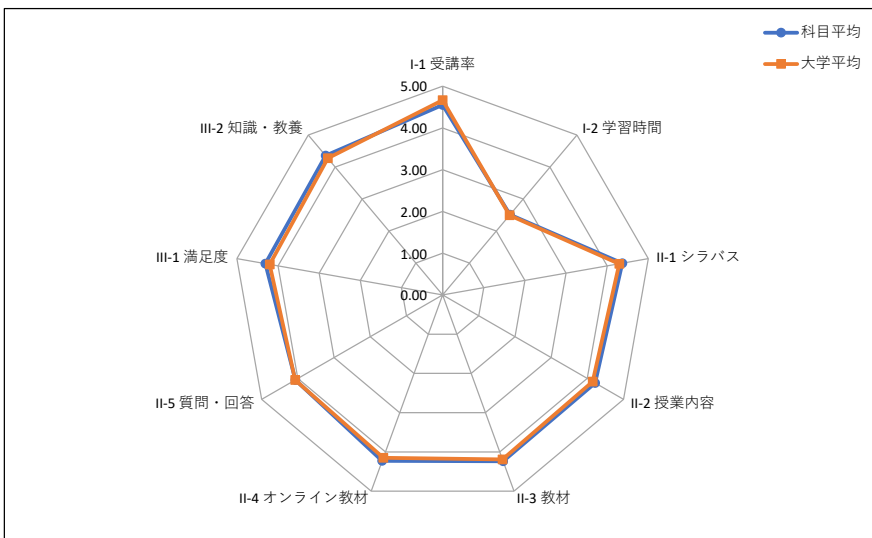
大項目別平均値		
大項目	科目平均	大学平均
I 授業への取り組み方	3.61	3.58
II 授業の進め方	4.24	4.17
III 総合評価	4.31	4.24
総合平均	4.12	4.05

2021年度 前期 授業評価アンケート結果集計表

学部・学科等: 人間社会学部 スポーツ健康学科 全体 担当教員名: _____ 履修者数: 2766 名
 授業科目名: _____ 回答者数: 1270 名
 曜日: _____ 時限: _____ 教室: _____ 回収率: 46 %

設問No.	設問文	5	4	3	2	1	0	無回答	科目平均	大学平均	評価について
取I り授 組業 みへ の方	1 授業全体を通じての受講率 (⑤:無欠席 ④:欠席1回 ③:3回程度欠席 ②:3分の1以上欠席 ①:2分の1以上欠席)	882	235	127	12	11	-	3	4.55	4.66	-
	2 この授業に関して、自学自習した時間は平均して1週間に (⑧:3時間以上 ⑦:2時間30分以上~3時間未満 ⑥:2時間以上~2時間30分未満) (⑤:1時間30分以上~2時間未満 ④:1時間以上~1時間30分未満) (③:30分以上~1時間未満 ②:30分未満 ①:0時間) ※科目平均及び大学平均は、最大値が5になるように調整しています	5	4	3	2	1	0	無回答	2.51	2.49	-
		186	357	277	136	93	-	2			
							8	7	6		
							82	58	79		
II 授業 の 進め 方	1 シラバスに沿った内容だった	604	548	104	9	5	-	0	4.37	4.29	-
	2 授業内容は分かりやすかった	557	515	131	47	20	-	0	4.21	4.15	-
	3 教科書・レジュメや参考文献が理解に役立った	562	510	152	31	15	-	0	4.24	4.19	-
	4 オンライン教材(tani-WA等で公開された教材)が理解に役立った	551	522	146	39	12	-	0	4.23	4.15	-
	5 小テスト・課題に対する解答提示あるいはフィードバックがあり、質問に対する回答など行われていた	497	477	221	40	35	-	0	4.07	4.08	-
III 総合 評価	1 この授業を受けて満足した	638	454	128	31	19	-	0	4.31	4.20	-
	2 これまでの知識・教養が深まった、あるいは新しい考え方・発想を持てた	649	470	116	21	14	-	0	4.35	4.28	-

【回答項目】 5:大いにそう思う 4:そう思う 3:どちらでもない 2:あまりそう思わない 1:そう思わない
 【評価について】 5:大変妥当 4:妥当 3:どちらでもない 2:不適當 1:大変不適當



大項目別平均値		
大項目	科目平均	大学平均
I 授業への取り組み方	3.53	3.58
II 授業の進め方	4.22	4.17
III 総合評価	4.33	4.24
総合平均	4.09	4.05

2021年度 前期 授業評価アンケート結果集計表

学部・学科等: 薬学部 薬学科 全体

担当教員名: _____

履修者数: 4491 名

授業科目名: _____

回答者数: 1787 名

曜日: _____

時限: _____

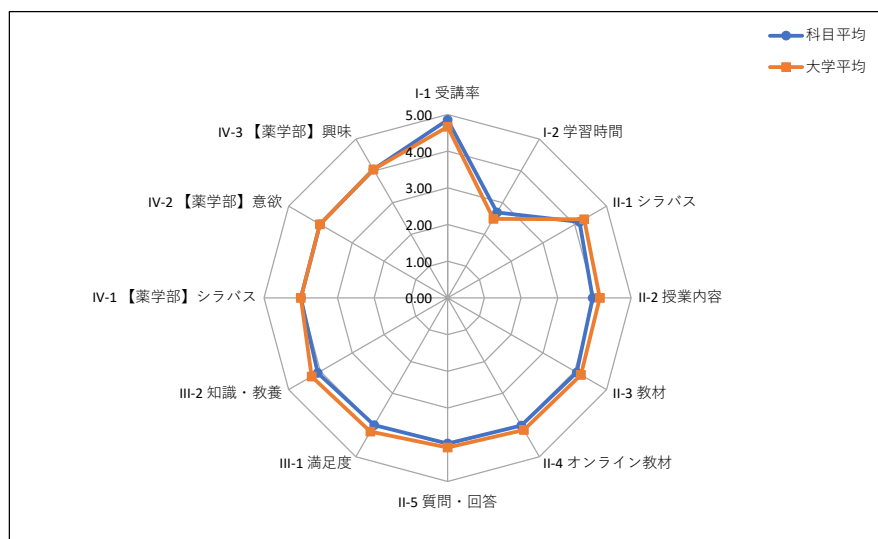
教室: _____

回収率: 40 %

設問No.	設問文	5	4	3	2	1	0	無回答	科目平均	大学平均	評価について
取I り授 組業 みへ の方	1 授業全体を通じての受講率 (⑤:無欠席 ④:欠席1回 ③:3回程度欠席 ②:3分の1以上欠席 ①:2分の1以上欠席)	1591	131	60	3	0	-	2	4.85	4.66	-
	2 この授業に関して、自学自習した時間は平均して1週間に (⑧:3時間以上 ⑦:2時間30分以上~3時間未満 ⑥:2時間以上~2時間30分未満) (⑤:1時間30分以上~2時間未満 ④:1時間以上~1時間30分未満) (③:30分以上~1時間未満 ②:30分未満 ①:0時間) ※科目平均及び大学平均は、最大値が5になるように調整しています	5	4	3	2	1	0	無回答	2.69	2.49	-
		8	7	6							
142	66	166									
II 授 業 の 進 め 方	1 シラバスに沿った内容だった	507	1071	189	12	8	-	0	4.15	4.29	-
	2 授業内容は分かりやすかった	464	903	315	78	27	-	0	3.95	4.15	-
	3 教科書・レジュメや参考文献が理解に役立った	534	934	237	58	24	-	0	4.06	4.19	-
	4 オンライン教材(tani-WA等で公開された教材)が理解に役立った	477	950	285	56	19	-	0	4.01	4.15	-
	5 小テスト・課題に対する解答提示あるいはフィードバックがあり、質問に対する回答など行われていた	464	910	328	60	25	-	0	3.97	4.08	-
III 総 合 評 価	1 この授業を受けて満足した	474	939	295	58	21	-	0	4.00	4.20	-
	2 これまでの知識・教養が深まった、あるいは新しい考え方・発想を持った	512	969	263	31	12	-	0	4.08	4.28	-
独IV 自 薬 学 目 部	1 シラバスは、薬学部教育モデルコアカリキュラムとの対応が、わかりやすいように書かれていた	433	965	353	23	13	-	0	4.00	4.00	-
	2 この授業を受けることにより、薬剤師に向けた勉強への意欲が高まった	496	899	337	36	19	-	0	4.02	4.02	-
	3 この授業を受けることにより、これから学んでゆく専門分野への興味は深くなった	508	911	324	28	16	-	0	4.04	4.04	-

【回答項目】 5:大いにそう思う 4:そう思う 3:どちらでもない 2:あまりそう思わない 1:そう思わない

【評価について】 5:大変妥当 4:妥当 3:どちらでもない 2:不適當 1:大変不適當



大項目別平均値		
大項目	科目平均	大学平均
I 授業への取り組み方	3.77	3.58
II 授業の進め方	4.03	4.17
III 総合評価	4.04	4.24
IV 薬学部独自項目	4.02	4.02
総合平均	3.99	4.05